

舟曲统计年鉴

ZHOUQUTONGJINIANJIAN

2024

舟 曲 县 统 计 局
国家统计局舟曲调查队 编

舟 曲 统 计 年 鉴

编辑单位：舟曲县统计局

承印单位：

联系电话：

开 本：880×1230 毫米 1/16

字 数：千字

《舟曲统计年鉴》编辑部

总 编 辑：仁 青 舟曲县委常委、常务副县长

副总编辑：李红燕 舟曲县统计局局长

崔占康 国家统计局舟曲调查队队长

李守才 舟曲县统计局副局长

杨 翔 舟曲县统计局副局长

陈 颖 舟曲县城乡社会经济调查队队长

张 魁 国家统计局舟曲调查队纪检员

编辑人员：王振飞 谈鹏飞 郭家亮 严军鹏

刘建明 李艳红 董文娟 何文华

陈玉梅 王晓强

编辑说明

一、《舟曲统计年鉴》（2024）是由舟曲县统计局编辑出版的综合性统计年度刊物，旨在全面、准确、系统、及时地记载舟曲县 2024 年在政治、经济、社会等各方面取得的新进展、新成就，为各级领导科学决策提供依据，为各界人士了解舟曲、研究舟曲、开发舟曲提供权威翔实的统计资料，同时也是一本重要的工具书。

二、《舟曲统计年鉴》（2024）特载篇包括全国、甘肃省、甘南州、舟曲县 2024 年国民经济和社会发展统计公报，统计资料包括舟曲县概况、综合、农业、工业、固定资产投资、城乡居民生活、商贸、财政金融、教育卫生、气象九部分。

三、《舟曲统计年鉴》所列基本数据，均以统计部门统计数据为准，为了使用和查阅方便，有关资料尽量采用条块并列式分列。

四、地区生产总值、农林牧渔业产值、增加值为第五次全国经济普查衔接数据。

五、本资料请妥善保管，凡机构或人员变动时，须办理好移交手续，切勿散失。

六、感谢广大读者多年来对《舟曲统计年鉴》编辑出版工作的支持和帮助，欢迎大家提出宝贵意见，使《舟曲统计年鉴》的形式和内容更趋完善。

七、由于编印时间仓促，编辑水平有限，错误之处在所难免，恳请各界人士批评指正。

《舟曲统计年鉴》编辑部

二〇二五年十一月

目 录

特 载 篇

中华人民共和国 2024 年国民经济和社会发展统计公报..... (1)
 2024 年甘肃省国民经济和社会发展统计公报.....(36)
 甘南藏族自治州 2024 年国民经济和社会发展统计公报.....(52)
 舟曲县 2024 年国民经济和社会发展统计公报.....(64)
 中华人民共和国统计法..... (76)
 中华人民共和国统计法实施条例..... (83)
 政府工作报告..... (95)

统计资料篇

一、综合部分

舟曲县情概况 (110)
 全县分乡、镇、村行政区划情况..... (111)
 舟曲县辖乡（镇）村一览表..... (112)
 全县国民经济主要指标 (114)
 地区生产总值 (116)
 舟曲县 2017 年-2024 年地区生产总值(117)
 历史数据修订表（现价增加值）..... (118)
 舟曲县 2017 年-2024 年地区生产总值..... (119)
 历史数据修订表（不变价增加值增速）..... (120)
 全县人口及其变动情况 (121)
 人口及乡村机构人员情况..... (123)
 全县各民族年末人口数 (125)
 2024 年末舟曲县主要人口数据(126)

二、农业部分

农村基层组织和乡村建设情况 (127)

耕地状况平衡统计 (135)

种植业生产情况 (143)

园地变动及生产情况 (155)

林业生产情况 (163)

畜牧业生产经营情况及主要畜产品 (167)

设施农业生产情况 (175)

农村化学化情况 (183)

农业自然灾害情况 (187)

三、工业部分

全部工业增加值及增长速度 (191)

全县规模以上工业增加值增长速度 (191)

规模以上工业增加值增长速度 (192)

规模以上工业财务情况 (193)

工业企业主要产品产量 (195)

四、固定资产投资、建筑业部分

全县建筑业生产经营情况 (196)

全县建筑企业财务状况 (196)

舟曲县固定资产投资完成情况 (197)

全县在库建筑业企业名单 (197)

五、财政、金融部分

公共财政收入情况 (198)

公共财政支出情况 (199)

金融机构人民币信贷收支情况 (200)

六、 商贸部分

社会消费品零售总额 (202)

批发零售贸易业商品销售总额 (202)

七、 城乡居民生活

全县城镇居民住户调查人均收支情况 (203)

舟曲县城乡住户调查点居民家庭住房和耐用消费品拥有情况..... (205)

八、 教育、卫生部分

全县卫生机构、床位、人员数.....(208)

全县各级各类学校统计表..... (210)

全县中小学班级数(学区) (211)

中小学在校学生数(学区)) (214)

学前教育在园(班)班数及幼儿数 (216)

中小学寄宿制学校寄宿生数 (220)

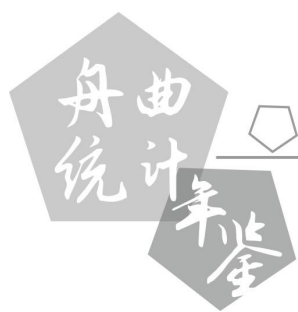
毕业生数、招生数、毕业班学生数 (221)

双语教学情况 (222)

中小学教职工基本情况 (224)

九、 气象部分

2024 年舟曲县气象资料(229)



特 载 篇

TEZAIPIAN



中华人民共和国 2024 年国民经济和社会发展统计公报

国家统计局

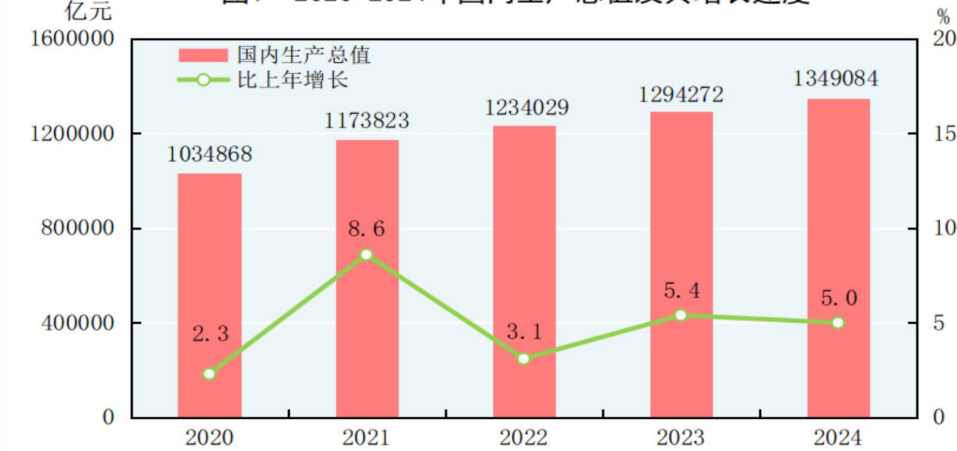
2025 年 2 月 28 日

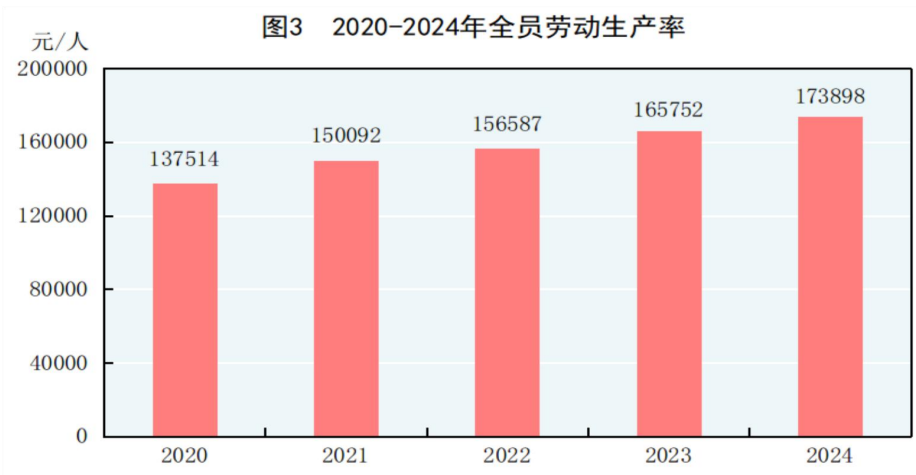
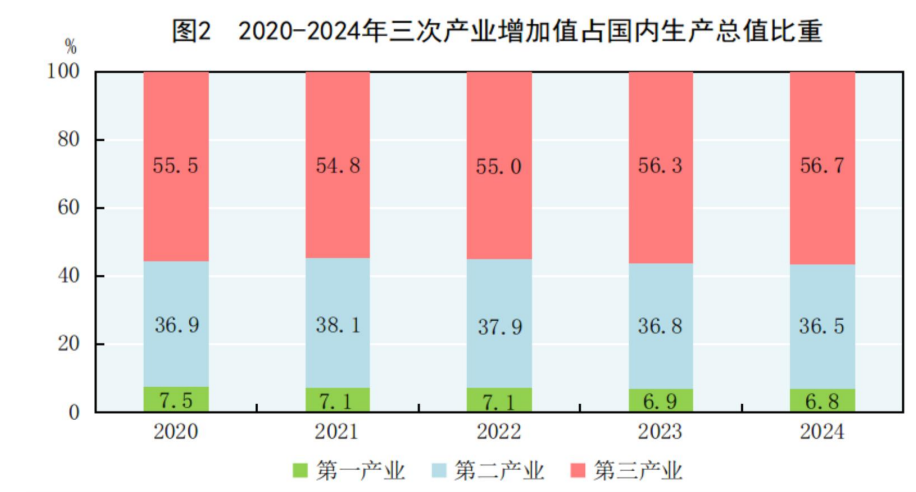
2024 年是中华人民共和国成立 75 周年，是实现“十四五”规划目标任务的关键一年。面对外部压力加大、内部困难增多的复杂严峻形势，在以习近平同志为核心的党中央坚强领导下，各地区各部门坚持以习近平新时代中国特色社会主义思想为指导，全面贯彻落实党的二十大和二十届二中、三中全会精神，按照党·展格局，着力推动高质量发展，全面深化改革开放，加大宏观调控力度，经济运行总体平稳、稳中有进，高质量发展扎实推进，新质生产力稳步发展，改革开放持续深化，重点领域风险化解有序有效，民生保障扎实有力，中国式现代化迈出新的坚实步伐。

一、综合

初步核算，全年国内生产总值^[2]1349084 亿元，比上年增长 5.0%。其中，第一产业增加值 91414 亿元，比上年增长 3.5%；第二产业增加值 492087 亿元，增长 5.3%；第三产业增加值 765583 亿元，增长 5.0%。第一产业增加值占国内生产总值比重为 6.8%，第二产业增加值比重为 36.5%，第三产业增加值比重为 56.7%。最终消费支出拉动国内生产总值增长 2.2 个百分点，资本形成总额拉动国内生产总值增长 1.3 个百分点，货物和服务净出口拉动国内生产总值增长 1.5 个百分点。分季度看，一季度国内生产总值同比增长 5.3%，二季度增长 4.7%，三季度增长 4.6%，四季度增长 5.4%。全年人均国内生产总值 95749 元，比上年增长 5.1%。国民总收入^[3]1339672 亿元，比上年增长 5.1%。全员劳动生产率^[4]为 173898 元/人，比上年提高 4.9%。

图1 2020-2024年国内生产总值及其增长速度



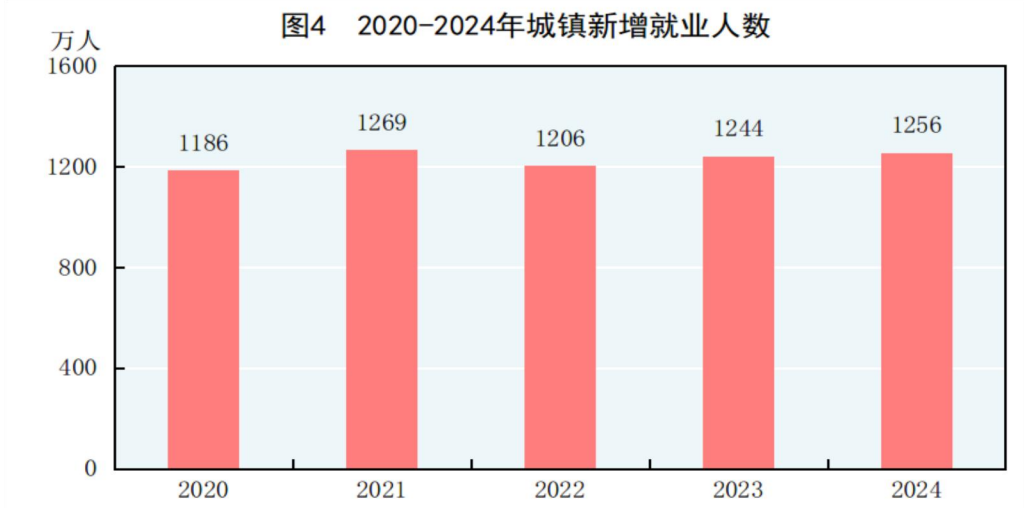


年末全国人口^[5]140828 万人，比上年末减少 139 万人，其中城镇常住人口 94350 万人。全年出生人口 954 万人，出生率为 6.77‰；死亡人口 1093 万人，死亡率为 7.76‰；自然增长率为-0.99‰。

表 1 2024 年年末人口数及其构成

指标	年末数（万人）	比重（%）
全国人口	140828	100.0
其中：城镇	94350	67.0
乡村	46478	33.0
其中：男性	71909	51.1
女性	68919	48.9
其中：0-15 岁（含不满 16 周岁） ^[6]	23999	17.1
16-59 岁（含不满 60 周岁）	85798	60.9
60 周岁及以上	31031	22.0
其中：65 周岁及以上	22023	15.6

年末全国就业人员 73439 万人，其中城镇就业人员 47345 万人，占全国就业人员比重为 64.5%。全年全国城镇新增就业^[7]1256 万人，比上年多增 12 万人。全年全国城镇调查失业率平均值为 5.1%。年末全国城镇调查失业率为 5.1%。全国农民工^[8]总量 29973 万人，比上年增长 0.7%。其中，外出农民工 17871 万人，增长 1.2%；本地农民工 12102 万人，增长 0.1%。



全年居民消费价格比上年上涨 0.2%。工业生产者出厂价格下降 2.2%。工业生产者购进价格下降 2.2%。农产品生产者价格^[9]下降 0.9%。12 月份，70 个大中城市中，新建商品住宅销售价格环比上涨的城市个数为 23 个，持平的为 4 个，下降的为 43 个；二手住宅销售价格环比上涨的城市个数为 9 个，持平的为 1 个，下降的为 60 个；新建商品住宅销售价格同比上涨的城市个数为 2 个，下降的为 68 个；二手住宅销售价格同比下降的城市个数为 70 个。

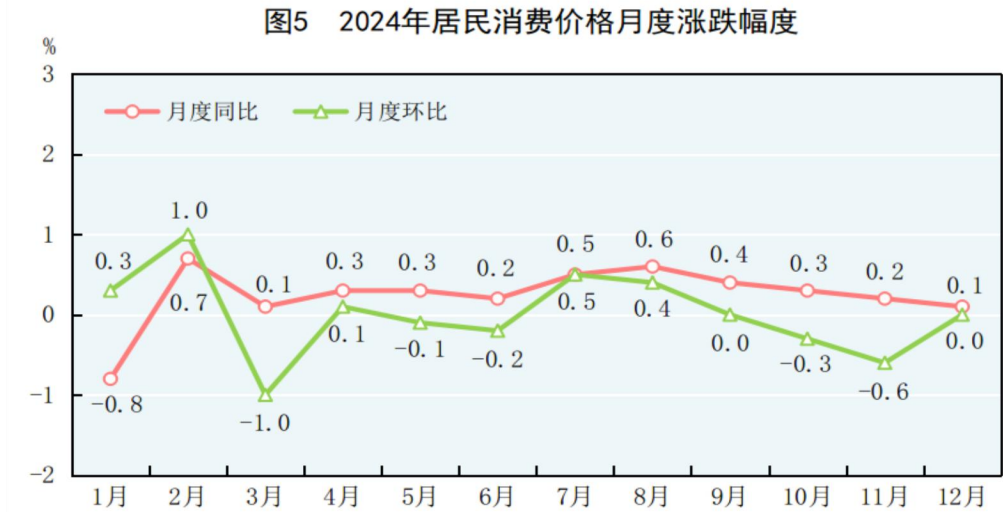
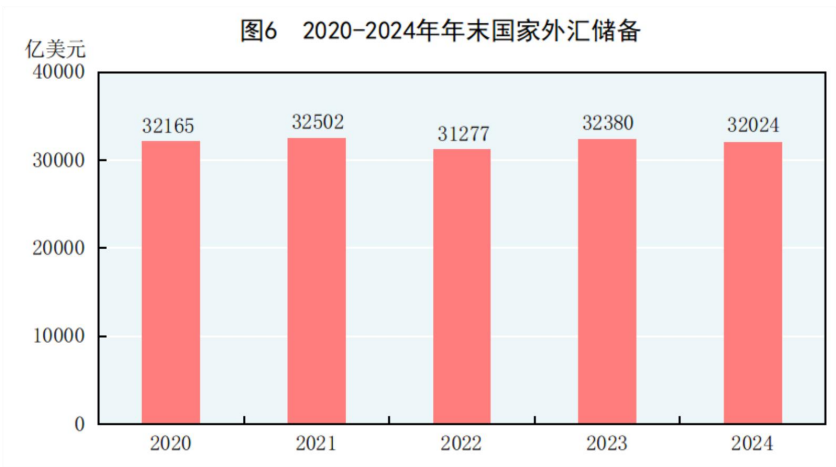


表 2 2024 年居民消费价格比上年涨跌幅度

-单位：%

指标	全国		
		城市	农村
居民消费价格	0.2	0.2	0.3
其中：食品烟酒	-0.1	-0.1	-0.1
衣着	1.4	1.6	0.9
居住 ^[10]	0.1	0.1	0.1
生活用品及服务	0.5	0.4	0.8
交通通信	-1.9	-2.0	-1.5
教育文化娱乐	1.5	1.5	1.6
医疗保健	1.3	1.2	1.5
其他用品及服务	3.8	3.8	3.6

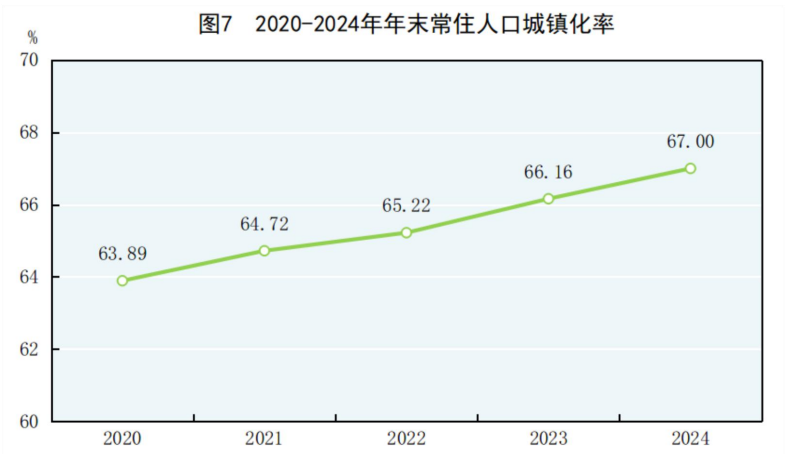
年末国家外汇储备 32024 亿美元，比上年末减少 356 亿美元。全年人民币平均汇率为 1 美元兑 7.1217 元人民币，比上年贬值 1.1%。



新质生产力稳步发展。全年规模以上工业^[11]中，装备制造业^[12]增加值比上年增长 7.7%，占规模以上工业增加值比重为 34.6%；高技术制造业^[13]增加值增长 8.9%，占规模以上工业增加值比重为 16.3%。新能源汽车产量 1316.8 万辆，比上年增长 38.7%；太阳能电池（光伏电池）产量 6.8 亿千瓦，增长 15.7%；服务机器人产量 1051.9 万套，增长 15.6%；3D 打印设备产量 341.8 万台，增长 11.3%。规模以上服务业^[14]中，战略性新兴服务业^[15]企业营业收入比上年增长 7.9%。高技术产业投资^[16]比上年增长 8.0%，制造业技术改造投资^[17]增长 8.0%。电子商务交易额^[18]464091 亿元，比上年增长 3.9%。网上零售额^[19]152287 亿元，比上年增长 7.2%。全年新设经营主体 2737 万户，日均新设企业 2.4 万户。

城乡融合和区域协调发展扎实推进。年末全国常住人口城镇化率为 67.00%，比上年末提高 0.84 个百分点。分区域看^[20]，全年东部地区生产总值 702356 亿元，比上年增长

5.0%；中部地区生产总值 287156 亿元，增长 5.0%；西部地区生产总值 287350 亿元，增长 5.2%；东北地区生产总值 63451 亿元，增长 4.4%。全年京津冀地区生产总值 115394 亿元，比上年增长 5.2%；长江经济带地区生产总值 630228 亿元，增长 5.4%；长三角地区生产总值 331691 亿元，增长 5.5%。粤港澳大湾区建设、黄河流域生态保护和高质量发展等区域重大战略实施取得新成效。

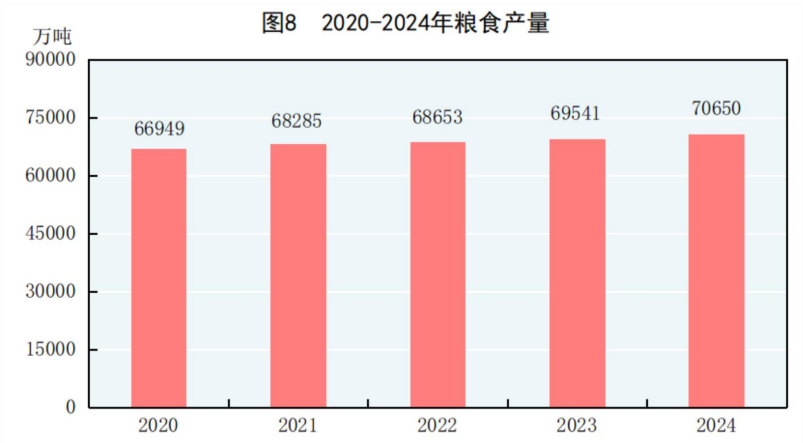


绿色低碳转型持续深入。初步测算，全年全国万元国内生产总值二氧化碳排放^[21]比上年下降 3.4%。水电、核电、风电、太阳能发电等清洁能源发电量 37126 亿千瓦时，比上年增长 16.4%。在监测的 339 个地级及以上城市中，空气质量达标的城市占 65.5%，未达标的城市占 34.5%。3641 个国家地表水考核断面中，水质优良（Ⅰ～Ⅲ类）断面比例为 90.4%，Ⅳ类断面比例为 7.8%，Ⅴ类断面比例为 1.2%，劣Ⅴ类断面比例为 0.6%。

二、农业

全年粮食播种面积 11932 万公顷，比上年增加 35 万公顷。其中，稻谷播种面积 2901 万公顷，增加 6 万公顷；小麦播种面积 2359 万公顷，减少 4 万公顷；玉米播种面积 4474 万公顷，增加 52 万公顷；大豆播种面积 1033 万公顷，减少 15 万公顷。棉花播种面积 284 万公顷，增加 5 万公顷。油料播种面积 1429 万公顷，增加 37 万公顷。糖料播种面积 148 万公顷，增加 7 万公顷。

全年粮食产量 70650 万吨，比上年增加 1109 万吨，增产 1.6%。其中，夏粮产量 14989 万吨，增产 2.6%；早稻产量 2817 万吨，减产 0.6%；秋粮产量 52843 万吨，增产 1.4%。谷物产量 65229 万吨，比上年增产 1.7%。其中，稻谷产量 20753 万吨，增产 0.5%；小麦产量 14010 万吨，增产 2.6%；玉米产量 29492 万吨，增产 2.1%。大豆产量 2065 万吨，比上年减产 0.9%。



全年棉花产量 616 万吨，比上年增产 9.7%。油料产量 3979 万吨，增产 3.0%。糖料产量 11870 万吨，增产 4.3%。茶叶产量 374 万吨，增产 5.5%。

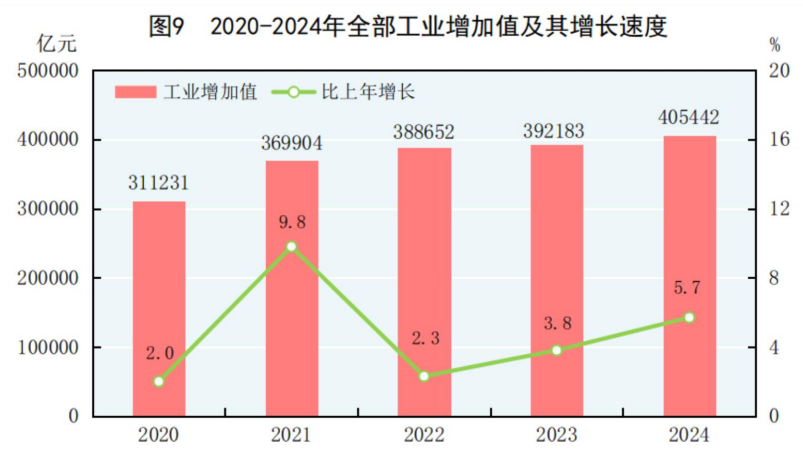
全年猪牛羊禽肉产量 9663 万吨，比上年增长 0.2%。其中，猪肉产量 5706 万吨，下降 1.5%；牛肉产量 779 万吨，增长 3.5%；羊肉产量 518 万吨，下降 2.5%；禽肉产量 2660 万吨，增长 3.8%。禽蛋产量 3588 万吨，增长 0.7%。牛奶产量 4079 万吨，下降 2.8%。年末生猪存栏 42743 万头，比上年末下降 1.6%；全年生猪出栏 70256 万头，比上年下降 3.3%。

全年水产品总产量 7366 万吨，比上年增长 3.5%。其中，养殖产量 6062 万吨，增长 4.3%；捕捞产量 1305 万吨，下降 0.1%。

全年木材产量 13740 万立方米，比上年增长 8.2%。

三、工业和建筑业

全年全部工业增加值 405442 亿元，比上年增长 5.7%。规模以上工业增加值增长 5.8%。在规模以上工业中，分经济类型看，国有控股企业增加值增长 4.2%；股份制企业增长 6.1%，外商及港澳台投资企业增长 4.0%；私营企业增长 5.3%。分门类看，采矿业增长 3.1%，制造业增长 6.1%，电力、热力、燃气及水生产和供应业增长 5.3%。



全年规模以上工业中，农副食品加工业增加值比上年增长 2.2%，纺织业增长 5.1%，化学原料和化学制品制造业增长 8.9%，非金属矿物制品业下降 1.4%，黑色金属冶炼和压延加工业增长 4.0%，通用设备制造业增长 3.6%，专用设备制造业增长 2.8%，汽车制造业增长 9.1%，电气机械和器材制造业增长 5.1%，计算机、通信和其他电子设备制造业增长 11.8%，电力、热力生产和供应业增长 5.2%。

表 3 2024 年规模以上工业主要产品产量及其增长速度^[22]

产品名称	单位	产量	比上年增长 (%)
纱	万吨	2277.9	1.3
布	亿米	306.3	2.2
化学纤维	万吨	7910.8	9.7
成品糖	万吨	1498.6	17.0
卷烟	亿支	24654.6	0.9
彩色电视机	万台	20745.4	4.6
家用电冰箱	万台	10395.7	8.3
房间空气调节器	万台	26598.4	9.7
粗钢	万吨	100509.1	-1.7
钢材 ^[23]	万吨	139967.4	1.1
十种有色金属	万吨	7918.8	4.3
其中：精炼铜（电解铜）	万吨	1364.4	4.1
原铝（电解铝）	万吨	4400.5	4.6
水泥	亿吨	18.3	-9.5
硫酸（折 100%）	万吨	10369.9	6.9
烧碱（折 100%）	万吨	4365.7	5.5
乙烯	万吨	3493.4	0.7
化肥（折 100%）	万吨	6006.1	8.5
发电机组（发电设备）	万千瓦	28433.9	16.0
汽车	万辆	3155.9	4.8
其中：新能源汽车	万辆	1316.8	38.7
集成电路	亿块	4514.2	22.2
移动通信手持机	万台	166952.9	7.8
微型计算机设备	万台	33912.9	2.7
工业机器人	万套	55.6	14.2
太阳能工业用超白玻璃	万平方米	287884.5	53.5
充电桩	万个	469.7	58.7
智能手表	万个	8095.4	5.4
虚拟现实设备	万台	836.6	59.4

全年规模以上工业企业利润 74311 亿元，比上年下降 3.3%。分经济类型看，国有控股企业利润 21397 亿元，比上年下降 4.6%；股份制企业 56166 亿元，下降 3.6%，外商及港澳台投资企业 17638 亿元，下降 1.7%；私营企业 23246 亿元，增长 0.5%。分门类看，采矿业利润 11272 亿元，比上年下降 10.0%；制造业 55141 亿元，下降 3.9%；电力、热力、燃气及水生产和供应业 7898 亿元，增长 14.5%。规模以上工业企业每百元营业收入中的成本为 85.16 元，比上年增加 0.36 元；营业收入利润率为 5.39%，下降 0.30 个百分点。年末规模以上工业企业资产负债率为 57.5%，比上年末上升 0.1 个百分点。全年规模以上工业产能利用率^[24]为 75.0%。

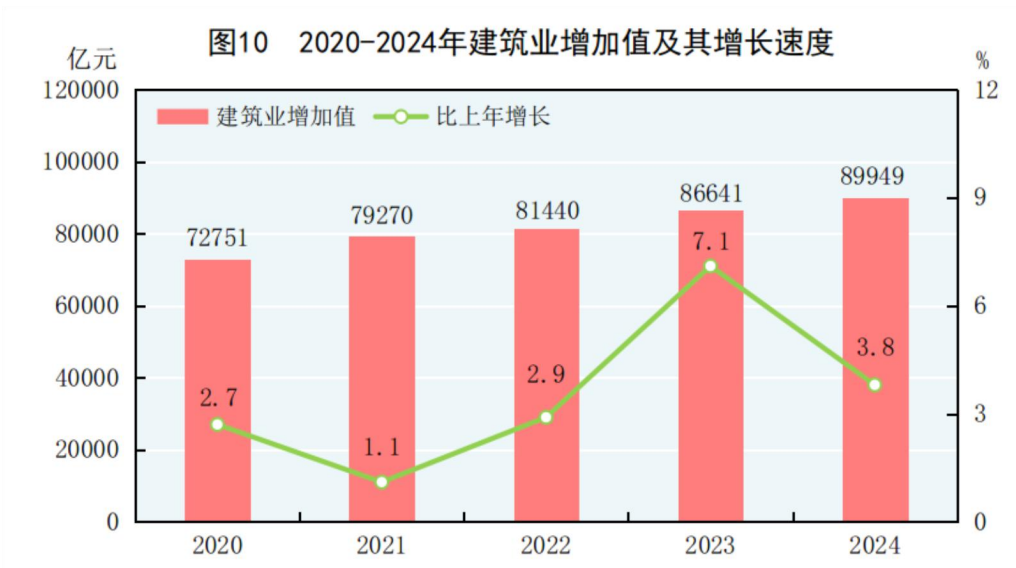
初步核算，全年一次能源生产总量^[25]49.8 亿吨标准煤，比上年增长 4.6%。

表 4 2024 年主要能源产品产量及其增长速度

产品名称	单位	产量	比上年增长（%）
原煤	亿吨	47.8	1.2
原油	万吨	21289.1	1.8
天然气	亿立方米	2464.5	6.0
发电量	亿千瓦时	100868.8	6.7
其中：火电 ^[26]	亿千瓦时	63742.6	1.7
水电	亿千瓦时	14256.8	10.9
核电	亿千瓦时	4508.5	3.7
风电	亿千瓦时	9970.4	12.5
太阳能发电	亿千瓦时	8390.4	43.6

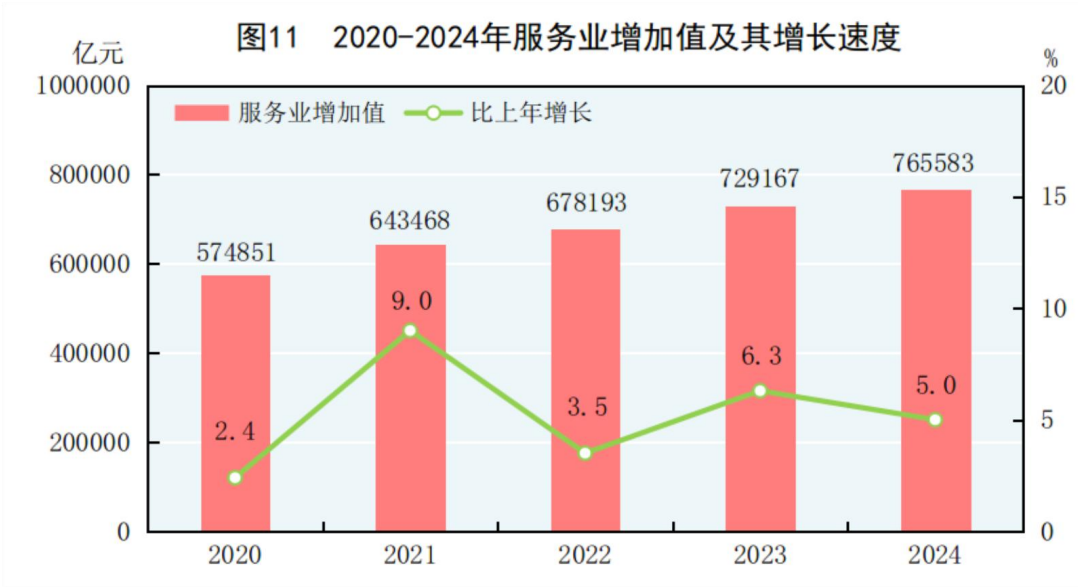
年末全国发电装机容量 334862 万千瓦，比上年末增长 14.6%。其中^[27]，火电装机容量 144445 万千瓦，增长 3.8%；水电装机容量 43595 万千瓦，增长 3.2%；核电装机容量 6083 万千瓦，增长 6.9%；并网风电装机容量 52068 万千瓦，增长 18.0%；并网太阳能发电装机容量 88666 万千瓦，增长 45.2%。

全年建筑业增加值 89949 亿元，比上年增长 3.8%。全国具有资质等级的总承包和专业承包建筑业企业利润 7513 亿元，比上年下降 9.8%，其中国有控股企业利润 3669 亿元，下降 8.7%。



四、服务业

全年批发和零售业增加值 137981 亿元，比上年增长 5.5%；交通运输、仓储和邮政业增加值 59232 亿元，增长 7.0%；住宿和餐饮业增加值 24729 亿元，增长 6.4%；金融业增加值 98544 亿元，增长 5.6%；房地产业增加值 84565 亿元，下降 1.8%；信息传输、软件和信息技术服务业增加值 63438 亿元，增长 10.9%；租赁和商务服务业增加值 56576 亿元，增长 10.4%。规模以上服务业企业营业收入比上年增长 7.2%，利润总额增长 2.4%。



全年货物运输总量^[28] 578 亿吨，比上年增长 3.8%。货物运输周转量 261948 亿吨公里，增长 5.6%。港口完成货物吞吐量 176 亿吨，比上年增长 3.7%，其中外贸货物吞吐量 54 亿吨，增长 6.9%。港口集装箱吞吐量 33200 万标准箱，增长 7.0%。

表 5 2024 年各种运输方式完成货物运输量及其增长速度

指标	单位	绝对数	比上年增长（%）
货物运输总量	亿吨	578.3	3.8
铁路	亿吨	51.7	2.8
公路	亿吨	418.8	3.8
水路	亿吨	98.1	4.7
民航	万吨	898.2	22.1
管道	亿吨	9.5	-0.5
货物运输周转量	亿吨公里	261948.1	5.6
铁路	亿吨公里	35861.9	-1.6
公路	亿吨公里	76847.5	3.9
水路	亿吨公里	141422.9	8.8
民航	亿吨公里	353.9	24.8
管道	亿吨公里	7461.9	2.1

全年旅客运输总量^[29]171 亿人次，比上年增长 8.5%。旅客运输周转量 33886 亿人公里，增长 13.6%。

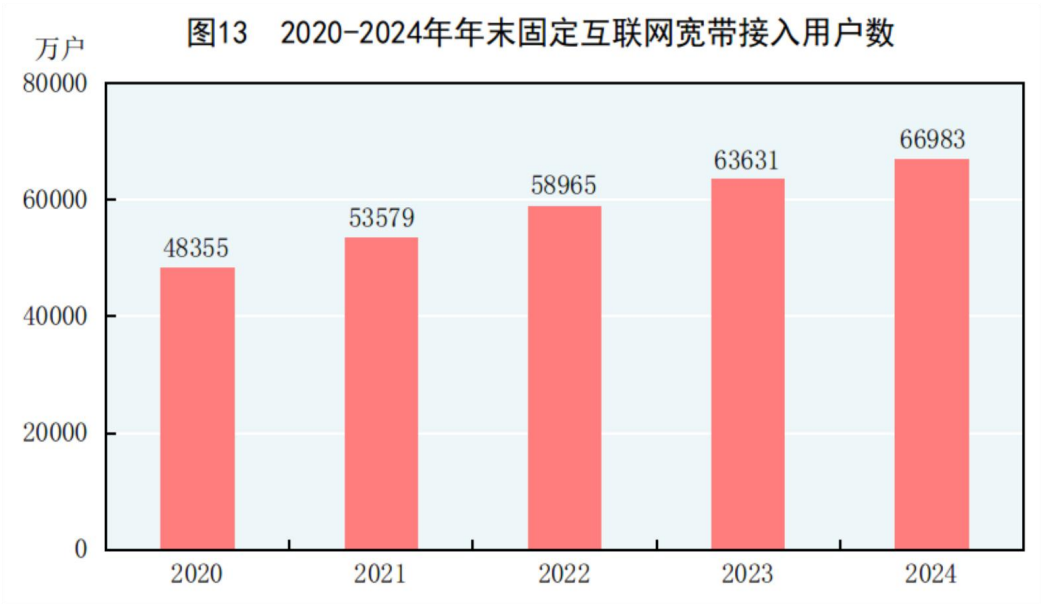
表 6 2024 年各种运输方式完成旅客运输量及其增长速度

指标	单位	绝对数	比上年增长（%）
旅客运输总量	亿人次	170.8	8.5
铁路	亿人次	43.1	11.9
公路	亿人次	117.8	7.0
水路	亿人次	2.6	0.8
民航	亿人次	7.3	17.9
旅客运输周转量	亿人公里	33885.5	13.6
铁路	亿人公里	15799.1	7.3
公路	亿人公里	5117.0	8.0
水路	亿人公里	54.7	1.7
民航	亿人公里	12914.7	25.3

年末全国民用汽车保有量 35268 万辆（包括三轮汽车和低速货车 694 万辆），比上年末增加 1651 万辆，其中私人汽车保有量 30989 万辆，增加 1562 万辆；新能源汽车保有量 3140 万辆，增加 1099 万辆。民用轿车保有量 19343 万辆，增加 675 万辆，其中私人轿车保有量 18204 万辆，增加 664 万辆。

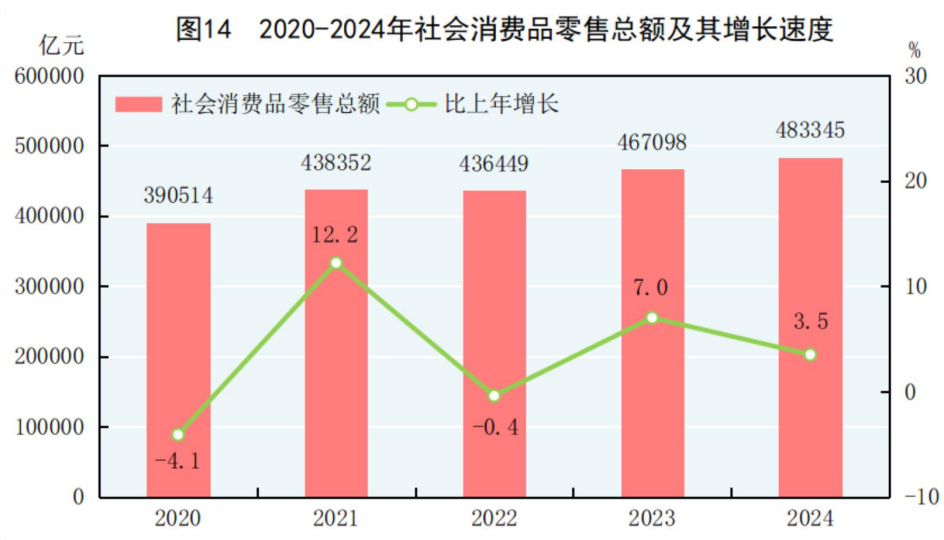
全年完成邮政行业寄递业务总量^[30]1937 亿件，比上年增长 19.2%。邮政业完成邮政函

件业务 9.9 亿件，包裹业务 0.3 亿件，快递业务量 1751 亿件，快递业务收入 14034 亿元。全年完成电信业务总量^[31]18307 亿元，比上年增长 10.0%。年末移动电话基站数^[32]1265 万个，其中 4G 基站 711 万个，5G 基站 425 万个。全国移动电话用户 178960 万户，其中 5G 移动电话用户 101405 万户。移动电话普及率为 127.1 部/百人。固定互联网宽带接入用户^[33]66983 万户，比上年末增加 3352 万户，其中 1000M 速率及以上的宽带接入用户^[34]20683 万户，增加 4355 万户。移动物联网终端用户^[35]26.56 亿户，增加 3.24 亿户。互联网上网人数 11.08 亿人，其中手机上网人数 11.05 亿人。互联网普及率为 78.6%，其中农村地区互联网普及率为 67.4%。全年移动互联网用户接入流量 3376 亿 GB，比上年增长 11.6%。软件和信息技术服务业^[36]完成软件业务收入 137276 亿元，比上年增长 10.0%。



五、国内贸易

全年社会消费品零售总额^[38]483345 亿元，比上年增长 3.5%。按经营地分，城镇消费品零售额 417813 亿元，增长 3.4%；乡村消费品零售额 65531 亿元，增长 4.3%。按消费类型分，商品零售额 427165 亿元，增长 3.2%；餐饮收入 56180 亿元，增长 5.3%。服务零售额^[39]比上年增长 6.2%。



全年限额以上单位商品零售额中，粮油、食品类零售额比上年增长 9.9%，饮料类增长 2.1%，烟酒类增长 5.7%，服装、鞋帽、针纺织品类增长 0.3%，化妆品类下降 1.1%，金银珠宝类下降 3.1%，日用品类增长 3.0%，体育、娱乐用品类增长 11.1%，家用电器和音像器材类增长 12.3%，中西药品类增长 3.1%，文化办公用品类下降 0.3%，家具类增长 3.6%，通讯器材类增长 9.9%，石油及制品类增长 0.3%，汽车类下降 0.5%，建筑及装潢材料类下降 2.0%。按零售业态分，限额以上零售业单位中，便利店零售额比上年增长 4.7%，专业店增长 4.2%，超市增长 2.7%，百货店下降 2.4%，品牌专卖店下降 0.4%。

全年实物商品网上零售额^[40]127878 亿元，比上年增长 6.5%，占社会消费品零售总额比重为 26.5%。

六、固定资产投资

全年全社会固定资产投资 520916 亿元，比上年增长^[41]3.1%。固定资产投资（不含农户）514374 亿元，增长 3.2%，其中设备工器具购置投资增长 15.7%。在固定资产投资（不含农户）中，分区域看^[42]，东部地区投资增长 1.3%，中部地区投资增长 5.0%，西部地区投资增长 2.4%，东北地区投资增长 4.2%。

在固定资产投资（不含农户）中，第一产业投资 9543 亿元，比上年增长 2.6%；第二

产业投资 179064 亿元，增长 12.0%；第三产业投资 325767 亿元，下降 1.1%。基础设施投资^[43]增长 4.4%。社会领域投资^[44]下降 2.5%。民间投资^[45]257574 亿元，下降 0.1%；扣除房地产开发民间投资，民间项目投资增长 6.0%。分领域看，制造业民间投资增长 10.8%，基础设施民间投资增长 5.8%。

图15 2024年三次产业投资占固定资产投资
(不含农户) 比重

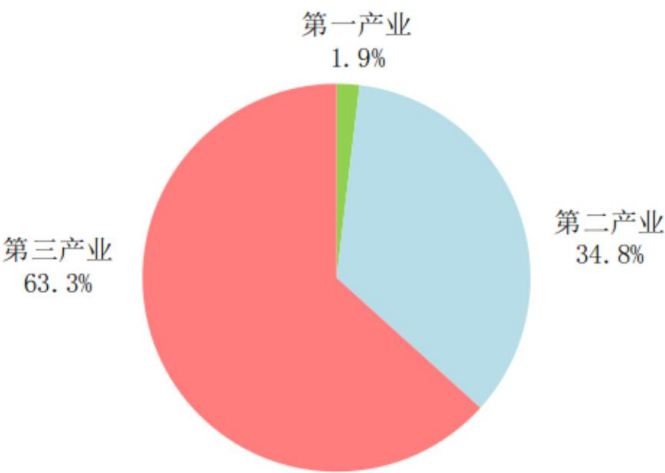


表 7 2024 年分行业固定资产投资（不含农户）增长速度

行业	比上年增长（%）	行业	比上年增长（%）
总计	3.2	金融业	-6.3
农、林、牧、渔业	6.4	房地产业 ^[46]	-10.8
采矿业	10.5	租赁和商务服务业	6.3
制造业	9.2	科学研究和技术服务业	11.8
电力、热力、燃气及水生产和供应业	23.9	水利、环境和公共设施管理业	4.2
建筑业	-1.9	居民服务、修理和其他服务业	0.7
批发和零售业	5.0	教育	1.3
交通运输、仓储和邮政业	5.9	卫生和社会工作	-9.4
住宿和餐饮业	34.1	文化、体育和娱乐业	0.0
信息传输、软件和信息技术服务业	6.3	公共管理、社会保障和社会组织	-4.2

表 8 2024 年固定资产投资新增主要生产与运营能力

指标	单位	绝对数
新增 220 千伏及以上交流变电设备容量	万千伏安	32119
新建铁路投产里程	公里	3113
其中：高速铁路	公里	2457
增、新建铁路复线投产里程	公里	2687
电气化铁路投产里程	公里	3936
新改建高速公路里程	公里	8968
港口万吨级及以上码头泊位新增通过能力	万吨/年	27106
新增民用运输机场	个	4
新增光缆线路长度	万公里	856

全年房地产开发投资 100280 亿元，比上年下降^[47]10.6%。其中住宅投资 76040 亿元，下降 10.5%；办公楼投资 4160 亿元，下降 9.0%；商业营业用房投资 6944 亿元，下降 13.9%。全年新建商品房销售面积^[48]97385 万平方米。二手房交易网签面积^[49]71812 万平方米。年末新建商品房待售面积 75327 万平方米，其中商品住宅待售面积 39088 万平方米。

表 9 2024 年房地产开发和销售主要指标及其增长速度

指标	单位	绝对数	比上年增长（%）
房地产开发投资	亿元	100280	-10.6
其中：住宅	亿元	76040	-10.5
房屋施工面积	万平方米	733247	-12.7
其中：住宅	万平方米	513330	-13.1
房屋新开工面积	万平方米	73893	-23.0
其中：住宅	万平方米	53660	-23.0
房屋竣工面积	万平方米	73743	-27.7
其中：住宅	万平方米	53741	-27.4
新建商品房销售面积	万平方米	97385	-12.9
其中：住宅	万平方米	81450	-14.1
房地产开发企业本年到位资金	亿元	107661	-17.0
其中：国内贷款	亿元	15217	-6.1
个人按揭贷款	亿元	15661	-27.9

全年全国配售型保障性住房、保障性租赁住房 and 公租房等开工建设和筹集 180 万套（间）；城中村改造安置房开工建设和筹集 189 万套，城市危旧房改造开工 7.9 万套；新开工改造城镇老旧小区 5.8 万个，惠及居民 966 万户；农村低收入群体等重点对象农村危房改造和农房抗震改造开工 23.9 万户。

七、对外经济

全年货物进出口总额 438468 亿元，比上年增长 5.0%。其中，出口 254545 亿元，增长 7.1%；进口 183923 亿元，增长 2.3%。货物进出口顺差 70623 亿元。对共建“一带一路”^[50]国家进出口额 220685 亿元，比上年增长 6.4%。其中，出口 122095 亿元，增长 9.6%；进口 98589 亿元，增长 2.7%。对《区域全面经济伙伴关系协定》（RCEP）其他成员国^[51]进出口额 131645 亿元，比上年增长 4.5%。民营企业进出口额 243329 亿元，比上年增长 8.8%，占进出口总额比重为 55.5%；其中出口 164717 亿元，增长 9.4%。

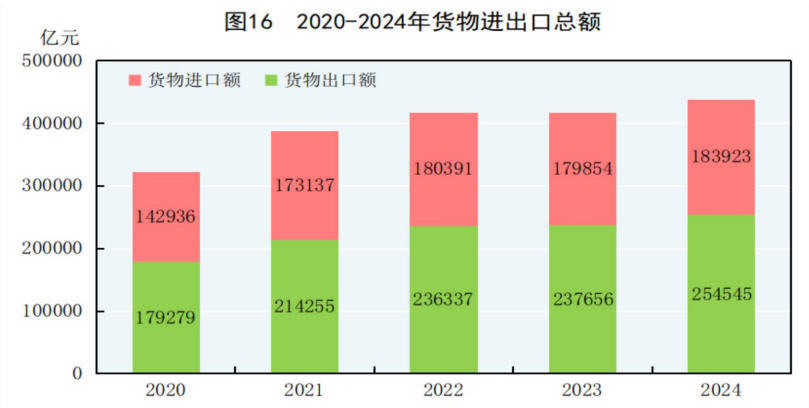


表 10 2024 年货物进出口总额及其增长速度

指标	金额（亿元）	比上年增长（%）
货物进出口总额	438468	5.0
货物出口额	254545	7.1
其中：一般贸易	166466	8.5
加工贸易	50201	2.4
其中：机电产品	151246	8.7
高新技术产品	62792	6.0
货物进口额	183923	2.3
其中：一般贸易	114827	-1.9
加工贸易	28920	7.0
其中：机电产品	70095	7.3
高新技术产品	53584	11.9
货物进出口顺差	70623	22.2

表 11 2024 年主要商品出口数量、金额及其增长速度

商品名称	单位	数量	比上年增长 (%)	金额 (亿元)	比上年增长 (%)
钢材	万吨	11072	22.7	5950	0.4
纺织纱线、织物及其制品	—	—	—	10102	7.0
服装及衣着附件	—	—	—	11326	1.4
鞋靴	万双	920152	3.3	3336	-3.8
家具及其零件	—	—	—	4830	7.0
箱包及类似容器	万吨	362	9.6	2458	-2.0
玩具	—	—	—	2837	-0.7
塑料制品	—	—	—	7549	6.7
集成电路	亿个	2981	11.6	11352	18.7
自动数据处理设备及其零部件	—	—	—	14661	11.2
手机	万台	81394	1.5	9559	-2.4
集装箱	万个	545	135.7	1213	108.6
液晶平板显示模组	万个	189264	11.9	2066	10.3
汽车（包括底盘）	万辆	641	22.8	8347	16.5

表 12 2024 年主要商品进口数量、金额及其增长速度

商品名称	单位	数量	比上年增长 (%)	金额 (亿元)	比上年增长 (%)
大豆	万吨	10503	6.5-	3751	-9.8
食用植物油	万吨	716	-26.8	528	-27.9
铁矿砂及其精矿	万吨	123655	4.9	9406	-1.4
煤及褐煤	万吨	54270	14.4	3705	-0.7
原油	万吨	55342	-1.9	23108	-2.7
成品油	万吨	4823	1.0	2083	5.7
天然气	万吨	13169	9.9	4637	2.5
初级形状的塑料	万吨	2898	-2.1	3117	-2.0
纸浆	万吨	3435	-6.3	1593	-4.3
钢材	万吨	681	-10.9	819	-8.1
未锻轧铜及铜材	万吨	568	3.4	3848	14.7
集成电路	亿个	5492	14.6	27445	11.7
汽车（包括底盘）	万辆	71	-11.7	2785	-16.1

表 13 2024 年对主要国家和地区货物进出口金额、增长速度及其比重

国家和地区	出口额 (亿元)	比上年增长 (%)	占全部出口 比重 (%)	进口额 (亿元)	比上年增 长 (%)	占全部进口 比重 (%)
东盟	41736	13.4	16.4	28163	3.2	15.3
欧盟	36751	4.3	14.4	19164	-3.3	10.4
美国	37337	6.1	14.7	11641	1.2	6.3
韩国	10415	-0.5	4.1	12931	13.6	7.0
中国香港	20719	7.3	8.1	1321	37.8	0.7
日本	10816	-2.3	4.2	11119	-1.7	6.0
中国台湾	5350	11.0	2.1	15498	10.5	8.4
俄罗斯	8212	5.0	3.2	9198	1.0	5.0
巴西	5128	23.3	2.0	8258	-4.4	4.5
印度	8574	3.6	3.4	1280	-1.7	0.7
南非	1552	-6.5	0.6	2180	-3.0	1.2

全年服务进出口总额 75238 亿元，比上年增长 14.4%。其中，出口 31756 亿元，增长 18.2%；进口 43482 亿元，增长 11.8%。服务进出口逆差 11727 亿元。

全年新设外商投资企业 59080 家，比上年增长 9.9%。实际使用外资 8263 亿元，下降 27.1%，折 1162 亿美元，下降 28.8%。其中，共建“一带一路”国家（含通过部分自由港对华投资）对华新设外商投资企业 17172 家，增长 23.8%；对华直接投资 1147 亿元，下降 6.2%，折 161 亿美元，下降 8.4%。高技术产业实际使用外资 2864 亿元，下降 32.3%，折 403 亿美元，下降 34.0%。

表 14 2024 年对外非金融类直接投资额及其增长速度

行业	企业数 (家)	比上年 增长 (%)	实际使用 金额 (亿元)	比上年 增长 (%)
总计	59080	9.9	8263	-27.1
其中：农、林、牧、渔业	374	-10.5	27	-46.0
制造业	3871	6.8	2212	-30.4
电力、热力、燃气及水生产和供应业	439	-22.7	284	-10.9
交通运输、仓储和邮政业	838	-3.3	112	-25.0
信息传输、软件和信息技术服务业	3988	6.0	526	-53.6
批发和零售业	20854	15.8	584	-15.4
房地产业	612	-10.5	406	-49.9
租赁和商务服务业	11158	4.5	1815	-0.2
居民服务、修理和其他服务业	859	18.3	35	3.6

全年对外非金融类直接投资额 10245 亿元，比上年增长 11.7%，折 1438 亿美元，增长 10.5%。其中，对共建“一带一路”国家非金融类直接投资额 2399 亿元，增长 6.5%，折 337 亿美元，增长 5.4%。

表 15 2024 年对外非金融类直接投资额及其增长速度

行业	金额（亿美元）	比上年增长（%）
总计	1438	10.5
其中：农、林、牧、渔业	14	72.0
采矿业	125	80.1
制造业	296	6.2
电力、热力、燃气及水生产和供应业	64	109.5
建筑业	40	-40.0
批发和零售业	282	-3.6
交通运输、仓储和邮政业	74	13.7
信息传输、软件和信息技术服务业	58	18.8
房地产业	17	66.5
租赁和商务服务业	404	19.9

全年对外承包工程完成营业额 11820 亿元，比上年增长 4.2%，折 1660 亿美元，增长 3.1%。其中，对共建“一带一路”国家完成营业额 1388 亿美元，增长 3.4%，占对外承包工程完成营业额比重为 83.6%。对外劳务合作派出各类劳务人员 41 万人。

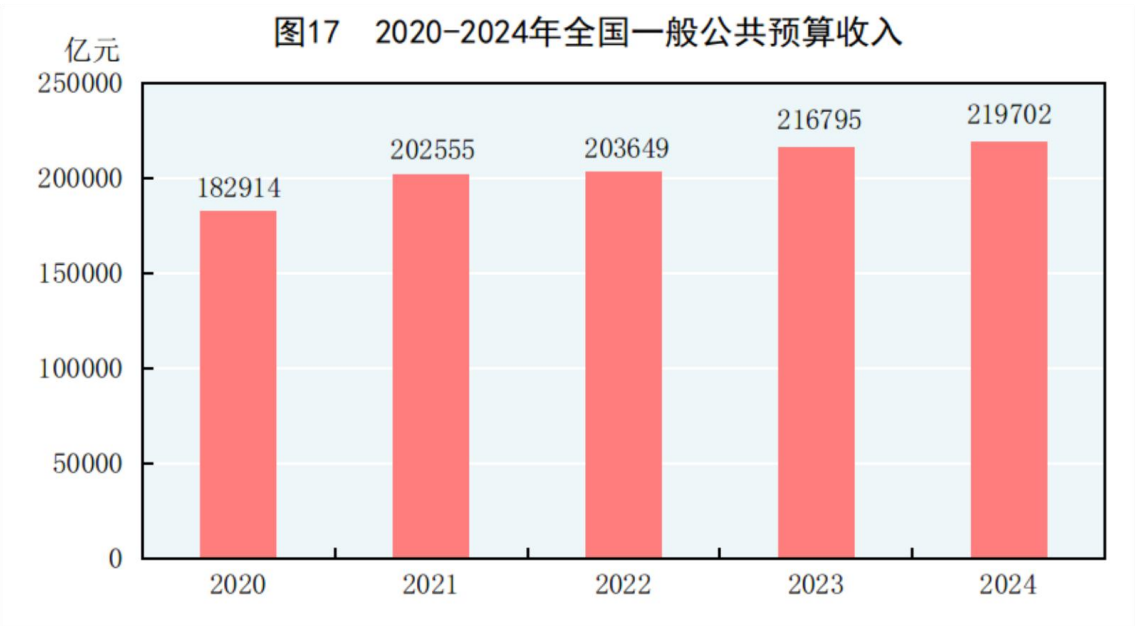
八、财政金融

全年全国一般公共预算收入 219702 亿元，比上年增长 1.3%；其中税收收入 174972 亿元，下降 3.4%。全国一般公共预算支出 284612 亿元，比上年增长 3.6%。全年现行支持科技创新和制造业发展的主要政策减税降费及退税金额 26293 亿元。

年末广义货币供应量（M₂）余额 313.5 万亿元，比上年末增长 7.3%；狭义货币供应量（M₁）余额 67.1 万亿元，下降 1.4%；流通中货币（M₀）余额 12.8 万亿元，增长 13.0%。

全年社会融资规模增量^[52]32.3 万亿元，按可比口径计算，比上年少 3.3 万亿元。年末社会融资规模存量^[53]408.3 万亿元，按可比口径计算，比上年末增长 8.0%，其中对实体经济发放的人民币贷款余额 252.5 万亿元，增长 7.2%。年末全部金融机构本外币各项存款余额 308.4 万亿元，比年初增加 18.5 万亿元，其中人民币各项存款余额 302.3 万亿元，增加 18.0 万亿元。全部金融机构本外币各项贷款余额 259.6 万亿元，增加 17.3 万亿元，其中人

民币各项贷款余额 255.7 万亿元，增加 18.1 万亿元。人民币普惠小微贷款^[54]余额 32.9 万亿元，增加 4.2 万亿元。本外币涉农贷款^[55]余额 51.4 万亿元，增加 4.7 万亿元；制造业中长期贷款余额 14.0 万亿元，增加 1.6 万亿元；绿色贷款余额 36.6 万亿元，增加 6.5 万亿元。



注：图中 2020 年至 2023 年数据为全国一般公共预算收入决算数，2024 年为执行数。

表 16 2024 年年末全部金融机构本外币存贷款余额及其增长速度

指标	年末数（亿元）	比上年末增长（%）
各项存款	3083849	6.4
其中：境内住户存款	1522529	10.4
其中：人民币	1512509	10.4
境内非金融企业存款	814791	-0.4
各项贷款	2595750	7.2
其中：境内短期贷款	653951	5.0
境内中长期贷款	1713857	7.7

年末主要农村金融机构（农村信用社、农村合作银行、农村商业银行）人民币贷款余额 31.5 万亿元，比年初增加 2.1 万亿元。全部金融机构人民币消费贷款余额 58.7 万亿元，

增加 0.7 万亿元。其中，住户短期消费贷款余额 10.2 万亿元，减少 0.2 万亿元；住户中长期消费贷款余额 48.5 万亿元，增加 0.9 万亿元。

全年沪深交易所 A 股累计筹资^[56]4251 亿元，比上年减少 6484 亿元。沪深交易所首次公开发行上市 A 股 77 只，筹资 622 亿元，比上年减少 2796 亿元，其中科创板股票 15 只，筹资 152 亿元；沪深交易所 A 股再融资（包括公开增发、定向增发、配股、优先股、可转债转股）3629 亿元，减少 3688 亿元。北京证券交易所公开发行股票 23 只，筹资^[57]48 亿元。全年各类主体通过沪深北交易所发行债券（包括公司债券、企业债券、资产支持证券、国债和地方政府债券）筹资 13.4 万亿元，其中沪深交易所共上市基础设施领域不动产投资信托基金（REITs）29 只，募集资金 655 亿元。全国中小企业股份转让系统挂牌公司 6101 家，全年挂牌公司累计股票筹资^[58]119 亿元。

全年发行公司信用类债券^[59]14.8 万亿元，比上年增加 1.0 万亿元。

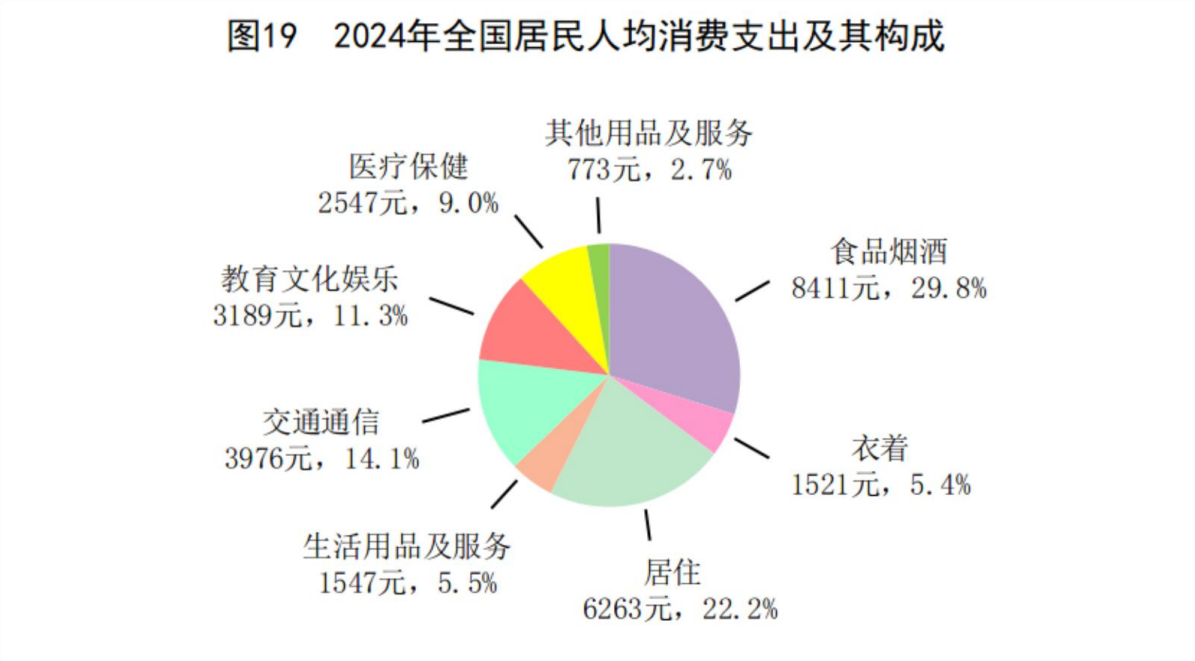
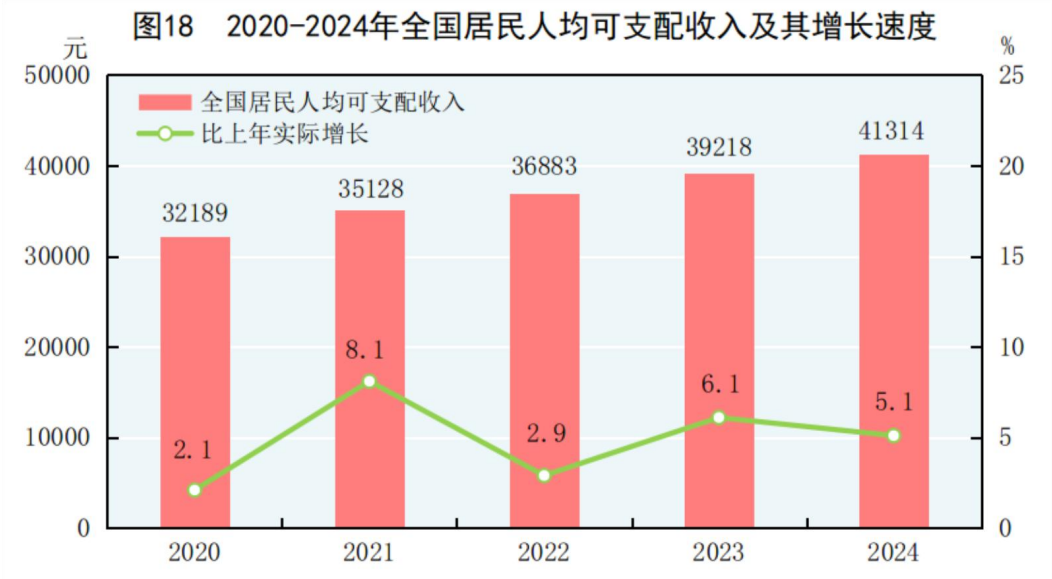
全年保险公司原保险保费收入^[60]56963 亿元，按可比口径计算，比上年增长 5.7%。其中，寿险业务原保险保费收入 31917 亿元，健康险和意外伤害险业务原保险保费收入 10715 亿元，财产险业务原保险保费收入 14331 亿元。支付各类赔款及给付 23005 亿元。其中，寿险业务给付 8747 亿元，健康险和意外伤害险业务赔款及给付 4449 亿元，财产险业务赔款 9810 亿元。

九、居民收入消费和社会保障

全年全国居民人均可支配收入 41314 元，比上年增长 5.3%，扣除价格因素，实际增长 5.1%。全国居民人均可支配收入中位数^[61]34707 元，增长 5.1%。按常住地分，城镇居民人均可支配收入 54188 元，比上年增长 4.6%，扣除价格因素，实际增长 4.4%。城镇居民人均可支配收入中位数 49302 元，增长 4.6%。农村居民人均可支配收入 23119 元，比上年增长 6.6%，扣除价格因素，实际增长 6.3%。农村居民人均可支配收入中位数 19605 元，增长 4.6%。城乡居民人均可支配收入比值为 2.34，比上年缩小 0.05。按全国居民五等份收入分组^[62]，低收入组人均可支配收入 9542 元，中间偏下收入组人均可支配收入 21608 元，中间收入组人均可支配收入 33925 元，中间偏上收入组人均可支配收入 53359 元，高收入组人均可支配收入 98809 元。全国农民工人均月收入 4961 元，比上年增长 3.8%。脱贫县^[63]农村居民人均可支配收入 17522 元，比上年增长 6.9%，扣除价格因素，实际增长 6.5%。

全年全国居民人均消费支出 28227 元，比上年增长 5.3%，扣除价格因素，实际增长

5.1%。其中，人均服务性消费支出^[64]13016元，比上年增长7.4%，占居民人均消费支出比重为46.1%。按常住地分，城镇居民人均消费支出34557元，增长4.7%，扣除价格因素，实际增长4.5%；农村居民人均消费支出19280元，增长6.1%，扣除价格因素，实际增长5.8%。全国居民恩格尔系数为29.8%，其中城镇为28.8%，农村为32.3%。



年末全国参加城镇职工基本养老保险人数53449万人，比上年末增加1329万人。参加城乡居民基本养老保险人数53830万人，减少692万人。参加基本医疗保险人数132638万人，其中参加职工基本医疗保险人数37920万人，参加城乡居民基本医疗保险人数94718万人。参加失业保险人数24589万人，增加216万人。参加工伤保险人数30398万人，增

加 224 万人。参加生育保险人数 25298 万人。年末全国共有 625 万人享受城市最低生活保障，3362 万人享受农村最低生活保障，439 万人享受农村特困人员^[65]救助供养，全年临时救助^[66]772 万人次。全年领取国家定期抚恤金、定期生活补助金的退役军人和其他优抚对象 822 万人。

年末全国共有各类提供住宿的民政服务机构 4.3 万个，其中养老机构 4.0 万个，儿童福利和救助保护机构 1045 个。民政服务床位^[67]825.3 万张，其中养老服务床位 799.1 万张，儿童福利和救助保护机构床位 9.7 万张。

十、科学技术和教育

全年研究与试验发展（R&D）经费支出 36130 亿元，比上年增长 8.3%，与国内生产总值之比为 2.68%，其中基础研究经费 2497 亿元，比上年增长 10.5%，占 R&D 经费支出比重为 6.91%。国家自然科学基金共资助 5.49 万个项目。截至年末，纳入新序列管理的国家工程研究中心 206 个，国家发展改革委认定的企业技术中心 1798 家。国家科技成果转化引导基金累计设立 36 只子基金，资金总规模 624 亿元。国家级科技企业孵化器^[68]1606 家，国家备案众创空间^[69]2376 家。全年授予发明专利权 104.5 万件，比上年增长 13.5%。PCT 专利申请受理量^[70]7.5 万件。截至年末，有效发明专利 568.9 万件，比上年末增长 14.0%。每万人口高价值发明专利拥有量^[71]14 件。全年商标注册 478.1 万件，比上年增长 9.1%。全年共签订技术合同 99 万项，技术合同成交金额 68354 亿元，比上年增长 11.2%。我国公民具备科学素质^[72]的比例达到 15.37%。

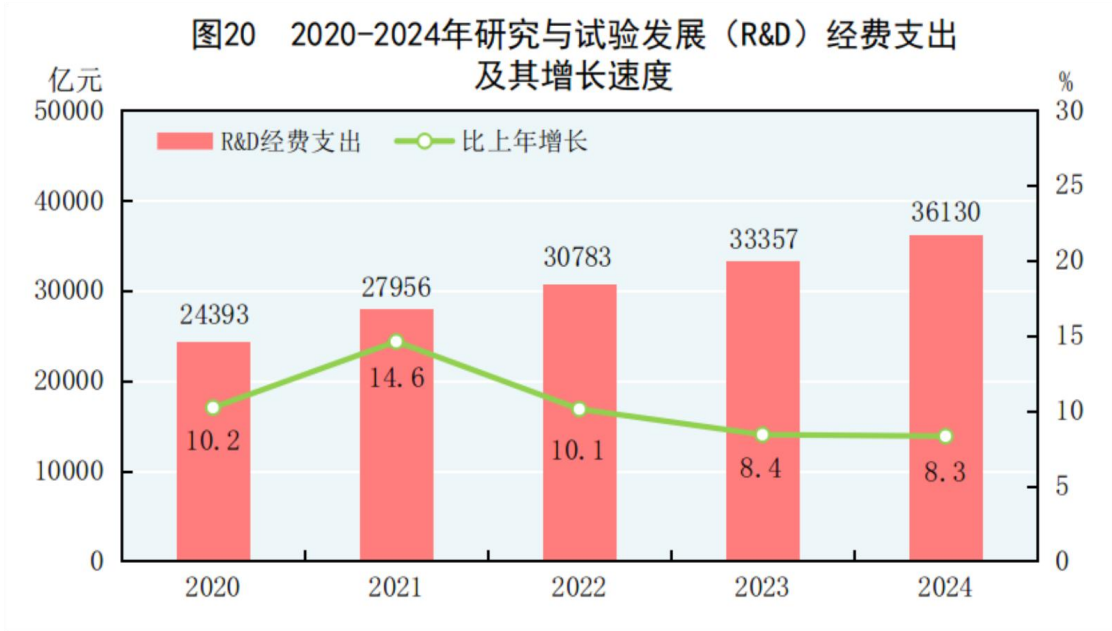


表 17 2024 年专利授权和有效专利情况

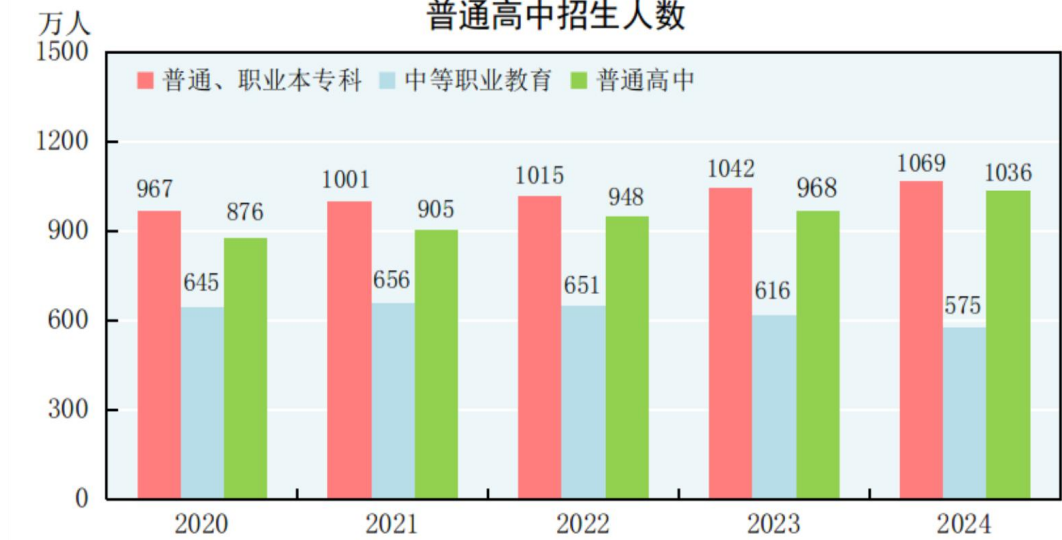
指标	专利数（万件）	比上年增长（%）
发明专利授权	104.5	13.5
其中：境内发明专利授权	93.2	14.6
实用新型专利授权	201.0	-3.9
外观设计专利授权	64.3	0.8
年末有效发明专利	568.9	14.0
其中：境内有效发明专利	468.2	16.6
年末有效实用新型专利	1165.7	-3.9
年末有效外观设计专利	307.4	-4.9

全年完成 68 次宇航发射。“嫦娥六号”成功实现人类首次月球背面采样返回任务，首颗可重复使用返回式技术试验卫星实现成功回收，中国天眼 FAST 发现的脉冲星数量突破 1000 颗，全球首套高精度月球地质图集正式发布。中国环流三号（HL-3）等离子体电流突破 1.5MA，首次成功构建超越经典计算机的量子模拟器，新一代气象超算系统建成。自主设计建造的首艘大洋钻探船“梦想”号交付入列，新一代中型隐身多用途战斗机在第 15 届珠海航展首次公开亮相。

年末全国共有国家质检中心 874 家。全国现有产品质量、体系和服务认证机构 1230 个，累计完成对 110 万家企业的认证。全年制定、修订国家标准 3154 项，其中新制定 2001 项。全年制造业产品质量合格率^[73]为 93.93%。

全年研究生教育招生 135.7 万人，在学研究生 409.5 万人，毕业生 108.4 万人。普通、职业本专科^[74]招生 1068.9 万人，在校生 3891.3 万人，毕业生 1059.4 万人。中等职业教育^[75]招生 575.4 万人，在校生 1659.4 万人，毕业生 542.2 万人。普通高中招生 1036.2 万人，在校生 2922.3 万人，毕业生 891.0 万人。初中招生 1848.8 万人，在校生 5386.2 万人，毕业生 1698.2 万人。普通小学招生 1616.6 万人，在校生 10584.4 万人，毕业生 1857.3 万人。特殊教育招生 15.8 万人，在校生 91.6 万人，毕业生 17.7 万人。学前教育在园幼儿 3584.0 万人。九年义务教育巩固率为 95.9%，高中阶段毛入学率为 92.0%。

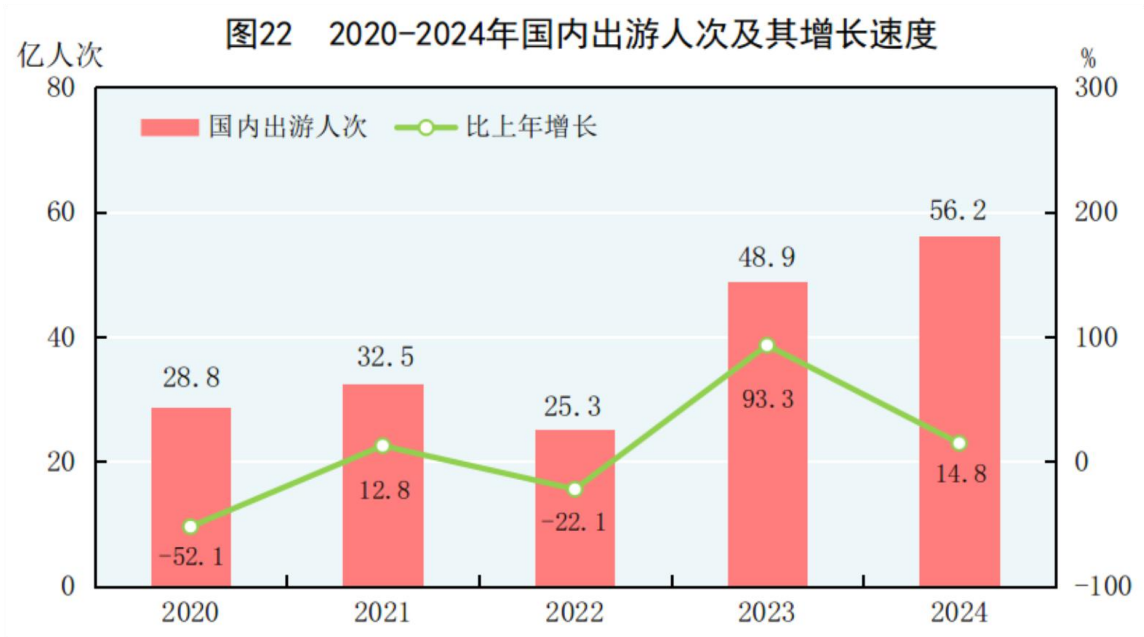
图21 2020-2024年本专科、中等职业教育及普通高中招生人数



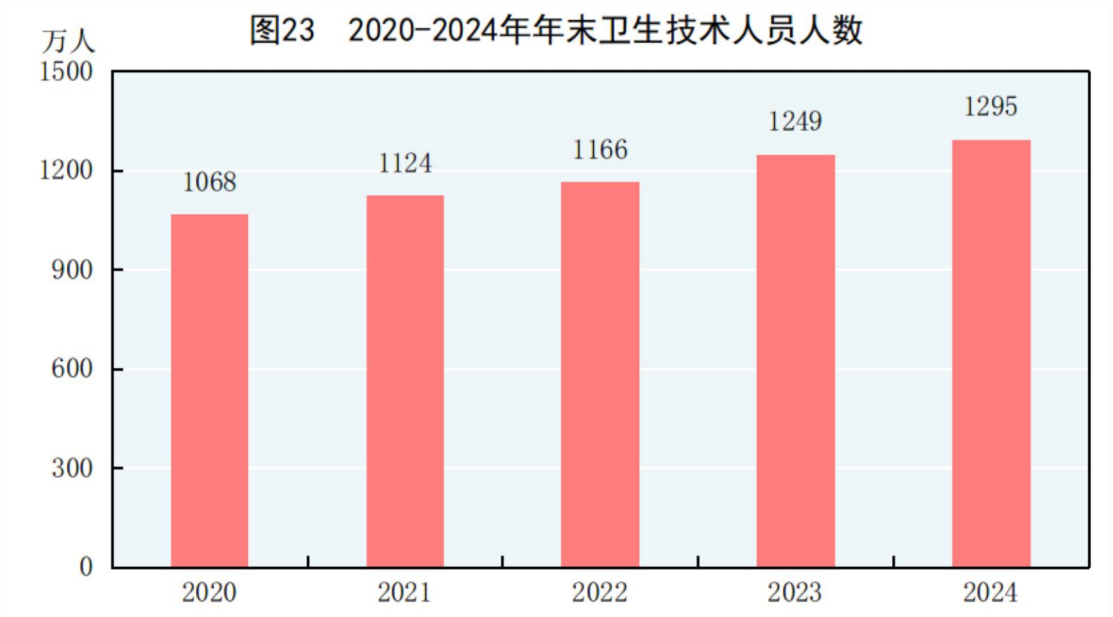
十一、文化旅游、卫生健康和体育

年末全国文化和旅游部门所属艺术表演团体 1888 个。全国共有公共图书馆 3248 个，总流通^[76]134197 万人次；文化馆 3516 个。有线电视实际用户 2.09 亿户，其中有线数字电视实际用户 2.01 亿户。年末广播节目综合人口覆盖率为 99.7%，电视节目综合人口覆盖率为 99.8%。全年生产电视剧 115 部 3490 集，电视动画片 108271 分钟。生产故事影片 612 部，科教、纪录、动画和特种影片^[77]261 部。出版各类报纸 249 亿份，各类期刊 18 亿册，图书 118 亿册（张），人均图书拥有量^[78]8.39 册（张）。年末全国共有档案馆 4174 个，已开放各类档案 25238 万卷（件）。全年全国规模以上文化及相关产业企业营业收入 141510 亿元，按可比口径计算，比上年增长 6.0%。

全年国内出游 56.2 亿人次，比上年增长 14.8%。其中，城镇居民国内出游 43.7 亿人次，增长 16.3%；农村居民国内出游 12.5 亿人次，增长 9.9%。国内游客出游总花费 57543 亿元，增长 17.1%。其中，城镇居民出游花费 49293 亿元，增长 18.0%；农村居民出游花费 8250 亿元，增长 12.2%。入境游客 13190 万人次，增长 60.8%，其中外国人 2694 万人次，香港、澳门和台湾同胞 10496 万人次。入境游客总花费 942 亿美元，增长 77.8%。通过免签入境外国人 2012 万人次，增长 112.3%。内地居民出境 14589 万人次，其中因私出境 14015 万人次，赴港澳台出境 9712 万人次。



年末全国共有医疗卫生机构 109.2 万个，其中医院 3.9 万个，在医院中有公立医院 1.2 万个，民营医院 2.7 万个；基层医疗卫生机构 104.0 万个，其中乡镇卫生院 3.3 万个，社区卫生服务中心（站）3.7 万个，门诊部（所）39.8 万个，村卫生室 57.1 万个；专业公共卫生机构 9217 个（不含卫生监督所、中心），其中疾病预防控制中心 3429 个。卫生技术人员 1295 万人，其中执业医师和执业助理医师 505 万人，注册护士 584 万人。医疗卫生机构床位 1037 万张，其中医院 818 万张，乡镇卫生院 151 万张。全年总诊疗人次^[79]101.1 亿人次，出院人次^[80]3.1 亿人次。



年末全国共有体育场地^[81]484.2万个,体育场地面积^[82]42.3亿平方米,人均体育场地面积3.0平方米。全年我国运动员在33个项目中获得194个世界冠军,共创19项世界纪录。在第33届奥运会上,我国运动员共获得40枚金牌,91枚奖牌,取得境外参加奥运会历史最好成绩,位列奥运会金牌榜并列第1位和奖牌榜第2位。我国残疾人运动员在45项国际赛事中获得333个世界冠军。在第17届残奥会上,我国运动员共获得94枚金牌,220枚奖牌,连续6次位列残奥会金牌榜和奖牌榜第1位。

十二、资源、环境和应急管理

全年全国国有建设用地供应总量^[83]60.6万公顷,比上年下降19.1%。其中,工矿仓储用地15.5万公顷,下降11.5%;房地产用地^[84]7.2万公顷,下降14.7%;基础设施用地38.0万公顷,下降22.5%。

全年水资源总量30010亿立方米。总用水量5925亿立方米,比上年增长0.3%。其中,生活用水增长1.9%,工业用水下降0.2%,农业用水下降0.7%,人工生态环境补水增长7.8%。万元国内生产总值用水量^[85]46立方米,下降4.4%。万元工业增加值用水量25立方米,下降5.6%。人均用水量421立方米,增长0.4%。

全年完成造林面积445万公顷,其中人工造林面积118万公顷,占全部造林面积的26.6%。种草改良面积^[86]322万公顷。截至年末,共有国家公园5个。全年新增水土流失治理面积6.4万平方公里。

初步核算,全年能源消费总量^[87]59.6亿吨标准煤,比上年增长4.3%。煤炭消费量增长1.7%,原油消费量下降1.2%,天然气消费量增长7.3%,电力消费量增长6.8%。煤炭消费量占能源消费总量比重为53.2%,比上年下降1.6个百分点;天然气、水电、核电、风电、太阳能发电等清洁能源消费量占能源消费总量比重为28.6%,上升2.2个百分点。重点耗能工业企业单位电石综合能耗下降0.8%,单位合成氨综合能耗下降1.2%,吨钢综合能耗下降0.1%,单位电解铝综合能耗下降0.2%,每千瓦时火力发电标准煤耗下降0.2%。初步测算,扣除原料用能和非化石能源消费量后,全国万元国内生产总值能耗^[88]比上年下降3.8%。全国碳排放权交易市场碳排放配额^[89]成交量1.89亿吨,成交额181.1亿元。

全年近岸海域海水水质^[90]达到国家一、二类海水水质标准的面积占83.7%,三类海水占4.1%,四类、劣四类海水占12.2%。

在监测的339个地级及以上城市中,细颗粒物(PM_{2.5})年平均浓度29.3微克/立方米,比上年下降2.7%。

图24 2020-2024年清洁能源消费量占能源消费总量的比重



在开展城市区域声环境昼间监测的 326 个城市中，全年声环境质量好的城市占 7.1%，较好的占 66.9%，一般的占 25.5%，较差的占 0.6%，无差的城市。

全年平均气温为 10.90℃，比上年上升 0.19℃。共有 9 个台风登陆。

全年农作物受灾面积 1009 万公顷，其中绝收 124 万公顷。因洪涝和地质灾害造成直接经济损失 2630 亿元，因干旱灾害造成直接经济损失 84 亿元，因低温冷冻和雪灾造成直接经济损失 256 亿元，因海洋灾害造成直接经济损失 109 亿元。共发生 5.0 级以上地震 25 次，各级地震共造成直接经济损失 38 亿元。共发生森林火灾 292 起，受害森林面积约 0.7 万公顷。

全年各类生产安全事故共死亡 19626 人，比上年下降 7.6%。工矿商贸企业就业人员 10 万人生产安全事故死亡人数 1.089 人，比上年下降 12.5%；煤矿百万吨死亡人数 0.059 人，下降 37.2%。道路交通事故万车死亡人数 1.31 人，下降 5.1%。

注释：

[1]本公报中数据均为初步统计数。各项统计数据均未包括香港特别行政区、澳门特别行政区和台湾省。部分数据因四舍五入的原因，存在总计与分项合计不等的情况。

[2]国内生产总值、三次产业及相关行业增加值、地区生产总值、人均国内生产总值和国民总收入绝对数按现价计算，增长速度按不变价格计算。根据第五次全国经济普查结果，并同步实施城镇居民自有住房服务核算方法改革，对国内生产总值、三次产业及相关行业增加值、全员劳动生产率等历史数据（包括图 1、图 2、图 3、图 9、图 10、图 11）进行

了修订。

[3]国民总收入，原称国民生产总值，是指一个国家或地区所有常住单位在一定时期内所获得的初次分配收入总额，等于国内生产总值加上来自国外的初次分配收入净额。

[4]全员劳动生产率为国内生产总值（按 2020 年价格计算）与全部就业人员的比率。

[5]全国人口是指我国大陆 31 个省、自治区、直辖市和现役军人的人口，不包括居住在 31 个省、自治区、直辖市的港澳台居民和外籍人员。

[6]2024 年年末，0-14 岁（含不满 15 周岁）人口为 22240 万人，15-59 岁（含不满 60 周岁）人口为 87557 万人。

[7]城镇新增就业人数是指报告期内城镇累计新就业人员数与自然减员人数之差。

[8]年度农民工数量包括年内在本乡镇以外从业 6 个月及以上的外出农民工和在本乡镇内从事非农产业 6 个月及以上的本地农民工。

[9]农产品生产者价格是指农产品生产者第一手出售其产品时实际获得的单位产品价格。

[10]居住类价格包括租赁房房租、住房保养维修及管理、水电燃料、自有住房服务价格。

[11]由于统计调查制度规定的调查范围变动、统计执法、剔除重复数据等因素，2024 年规模以上工业相关指标增速及变化按可比口径计算。

[12]装备制造业包括金属制品业，通用设备制造业，专用设备制造业，汽车制造业，铁路、船舶、航空航天和其他运输设备制造业，电气机械和器材制造业，计算机、通信和其他电子设备制造业，仪器仪表制造业。

[13]高技术制造业包括医药制造业，航空、航天器及设备制造业，电子及通信设备制造业，计算机及办公设备制造业，医疗仪器设备及仪器仪表制造业，信息化学品制造业。

[14]规模以上服务业统计范围包括：年营业收入 2000 万元及以上的交通运输、仓储和邮政业，信息传输、软件和信息技术服务业，水利、环境和公共设施管理业，卫生行业法人单位；年营业收入 1000 万元及以上的房地产业（不含房地产开发经营），租赁和商务服务业，科学研究和技术服务业，教育行业法人单位；以及年营业收入 500 万元及以上的居民服务、修理和其他服务业，文化、体育和娱乐业，社会工作行业法人单位。2024 年规模以上服务业企业财务指标增速按可比口径计算。

[15]战略性新兴产业包括新一代信息技术产业、高端装备制造产业、新材料产业、

生物产业、新能源汽车产业、新能源产业、节能环保产业和数字创意产业等八大产业中的服务业相关行业，以及新技术与创新创业等相关服务业。

[16]高技术产业投资包括医药制造、航空航天器及设备制造等六大类高技术制造业投资和信息服务、电子商务服务等九大类高技术服务业投资。

[17]制造业技术改造投资是指制造业企业采用新技术、新工艺、新设备、新材料对现有设施、工艺条件及生产服务等进行改造提升所完成的投资。

[18]电子商务交易额是指通过电子商务交易平台（包括企业自建平台和第三方平台）实现的商品和服务交易额，包括对单位和对个人交易额。根据第五次全国经济普查结果，对电子商务交易额历史数据进行修订，2024 年增速按可比口径计算。

[19]网上零售额是指通过公共网络交易平台（主要从事实物商品交易的网上平台，包括自建网站和第三方平台）实现的商品和服务零售额。根据第五次全国经济普查结果对网上零售额和实物商品网上零售额数据进行修订，2024 年增速按可比口径计算。

[20]东部地区是指北京、天津、河北、上海、江苏、浙江、福建、山东、广东和海南 10 省（市）；中部地区是指山西、安徽、江西、河南、湖北和湖南 6 省；西部地区是指内蒙古、广西、重庆、四川、贵州、云南、西藏、陕西、甘肃、青海、宁夏和新疆 12 省（区、市）；东北地区是指辽宁、吉林和黑龙江 3 省。

[21]万元国内生产总值二氧化碳排放按 2020 年价格计算。

[22]见注释[11]。

[23]钢材产量数据中含企业之间重复加工钢材。

[24]产能利用率是指实际产出与生产能力（均以价值量计量）的比率。企业的实际产出是指企业报告期内的工业总产值；企业的生产能力是指报告期内，在劳动力、原材料、燃料、运输等保证供给的情况下，生产设备（机械）保持正常运行，企业可实现并能长期维持的产品产出。

[25]根据《煤炭企业能源消费统计规范》（GB/T 28398-2023），煤炭洗选加工过程中产生的固体废弃物不计入煤炭消费量和综合能源消费量。据此对一次能源生产总量、能源消费总量、煤炭消费量统计核算口径进行了调整，2024 年增速按可比口径计算。

[26]火电包括燃煤发电量，燃油发电量，燃气发电量，余热、余压、余气发电量，垃圾焚烧发电量，生物质发电量。

[27]少量发电装机容量（如地热等）公报中未列出。

[28]货物运输总量及周转量包括铁路、公路、水路、民航和管道五种运输方式完成量，2024 年增速按可比口径计算。

[29]自 2024 年 1 月起，公路旅客运输量、公路旅客运输周转量统计口径进行了调整，将班车包车客运量、公共汽电车城际城乡客运量、出租汽车（含巡游出租汽车、网络预约出租汽车）城际城乡客运量纳入公路旅客运输量统计，公路旅客运输周转量统计口径相应调整。2024 年旅客运输总量、旅客运输周转量、公路旅客运输量、公路旅客运输周转量增速按可比口径计算。

[30]邮政行业寄递业务总量是指企业从事各类邮政普遍服务业务、快递业务的总数量。

[31]电信业务总量按上年价格计算。

[32]移动电话基站数是指报告期末为小区服务的无线收发信设备，处理基站与移动台之间的无线通信，在移动交换机与移动台之间起中继作用，监视无线传输质量的全套设备数。

[33]固定互联网宽带接入用户是指报告期末在电信企业登记注册，通过 xDSL、FTTx+LAN、FTTH/O 以及其他宽带接入方式和普通专线接入公众互联网的用户。

[34]1000M 速率及以上的宽带接入用户是指报告期末下行速率大于或等于 1000Mbit/s 的宽带接入用户。

[35]移动物联网终端用户是指报告期末接入移动通信网络并开通物联网业务的用户。物联网终端即连接传感网络层和传输网络层，实现远程采集数据及向网络层发送数据的物联网设备。

[36]软件和信息技术服务业包括软件开发、集成电路设计、信息系统集成和物联网技术服务、运行维护服务、信息处理和存储支持服务、信息技术咨询服务、数字内容服务和其他信息技术服务等行业。2024 年软件和信息技术服务业完成软件业务收入增速按可比口径计算。

[37]2024 年快递业务量统计口径调整，增速按可比口径计算。

[38]根据第五次全国经济普查结果对社会消费品零售总额数据进行修订。

[39]服务零售额是指企业（产业活动单位、个体户）以交易形式直接提供给个人和其他单位非生产、非经营用的服务价值总和，旨在反映服务提供方以货币形式销售的属于消费的服务价值，包括交通、住宿、餐饮、教育、卫生、体育、娱乐等领域服务活动的零售额。

[40]见注释[19]。

[41]由于投资统计制度方法改革、第五次全国经济普查数据修订、统计执法检查等因素，2024 年固定资产投资相关指标增速按可比口径计算。

[42]见注释[20]。

[43]基础设施投资包括铁路运输业、道路运输业、水上运输业、航空运输业、管道运输业、多式联运和运输代理业、装卸搬运业、邮政业、电信广播电视和卫星传输服务业、互联网和相关服务业、水利管理业、生态保护和环境治理业、公共设施管理业投资。

[44]社会领域投资包括教育，卫生和社会工作，文化、体育和娱乐业投资。

[45]民间投资是指具有集体、私营、个人性质的内资调查单位以及由其控股（包括绝对控股和相对控股）的调查单位在国内建造或购置固定资产的投资。

[46]房地产业投资除房地产开发投资外，还包括建设单位自建房屋以及物业管理、中介服务和其他房地产投资。

[47]根据第五次全国经济普查结果，对房地产开发、新建商品房销售等指标历史数据进行了修订，2024 年增速按可比口径计算。

[48]新建商品房销售面积是指报告期内房地产开发企业出售的新建商品房屋的合同总面积。

[49]二手房交易网签面积是指报告期内城镇二手房网签交易合同总面积。

[50]“一带一路”是指“丝绸之路经济带”和“21 世纪海上丝绸之路”。

[51]《区域全面经济伙伴关系协定》（RCEP）其他成员国包括印度尼西亚、马来西亚、菲律宾、泰国、新加坡、文莱、柬埔寨、老挝、缅甸、越南、日本、韩国、澳大利亚、新西兰。

[52]社会融资规模增量是指一定时期内实体经济从金融体系获得的资金总额。

[53]社会融资规模存量是指一定时期末（月末、季末或年末）实体经济从金融体系获得的资金余额。

[54]普惠小微贷款包括单户授信小于 1000 万元的小微企业贷款、个体工商户经营性贷款、小微企业主经营性贷款。

[55]自 2024 年 6 月起，调整农村区域统计口径，将县城城区从农村区域中扣除。涉农贷款数据为可比口径数据。

[56]沪深交易所股票筹资额按上市日统计，筹资额包括了可转债实际转股金额，2023

年、2024 年可转债实际转股金额分别为 832 亿元、1694 亿元。

[57]北京证券交易所股票筹资额按上市日统计。

[58]全国中小企业股份转让系统挂牌公司累计筹资不含优先股，股票筹资按新增股份挂牌日统计。

[59]公司信用类债券包括非金融企业债务融资工具、企业债券以及公司债、可转债等。

[60]原保险保费收入是指保险企业确认的原保险合同保费收入。

[61]人均可支配收入中位数是指将所有调查户按人均收入水平从低到高顺序排列，处于最中间位置调查户的人均可支配收入。

[62]全国居民五等份收入分组是指将所有调查户按人均收入水平从低到高顺序排列，平均分为五个等份，处于最低 20%的收入家庭为低收入组，依此类推依次为中间偏下收入组、中间收入组、中间偏上收入组、高收入组。

[63]脱贫县包括原 832 个国家扶贫开发工作重点县和集中连片特困地区县，以及新疆阿克苏地区 7 个市县。

[64]服务性消费支出是指住户用于各种生活服务的消费支出，包括餐饮服务、衣着鞋类加工服务、居住服务、家庭服务、交通通信服务、教育文化娱乐服务、医疗服务和其他服务。

[65]农村特困人员是指无劳动能力，无生活来源，无法定赡养、抚养、扶养义务人或者其法定义务人无履行义务能力的农村老年人、残疾人以及未满 16 周岁的未成年人。

[66]临时救助是指国家对遭遇突发事件、意外伤害、重大疾病或其他特殊原因导致基本生活陷入困境，其他社会救助制度暂时无法覆盖或救助之后基本生活暂时仍有严重困难的家庭或个人给予的应急性、过渡性的救助。

[67]民政服务床位除收养性机构外，还包括救助类机构、社区类机构的床位。

[68]国家级科技企业孵化器是指符合《科技企业孵化器管理办法》规定的，以促进科技成果转化、培育科技企业和企业家精神为宗旨，提供物理空间、共享设施 and 专业化服务的科技创业服务机构，且经过科学技术部批准确定的科技企业孵化器。

[69]国家备案众创空间是指符合《发展众创空间工作指引》规定的新型创新创业服务平台，且按照《国家众创空间备案暂行规定》经科学技术部审核备案的众创空间。

[70]PCT 专利申请受理量是指国家知识产权局作为 PCT 专利申请受理局受理的 PCT 专利申请数量。PCT (Patent Cooperation Treaty) 即专利合作条约，是专利领域的一项国

际合作条约。

[71]每万人口高价值发明专利拥有量是指每万人口本国居民拥有的经国家知识产权局授权的符合下列任一条件的有效发明专利数量：战略性新兴产业的发明专利；在海外有同族专利权的发明专利；维持年限超过 10 年的发明专利；实现较高质押融资金额的发明专利；获得国家科学技术奖、中国专利奖的发明专利。

[72]公民具备科学素质是指崇尚科学精神，树立科学思想，掌握基本科学方法，了解必要科技知识，并具有应用其分析判断事物和解决实际问题的能力。公民具备科学素质比例数据是面向 18-69 岁公民开展抽样调查获得。

[73]制造业产品质量合格率是指以产品质量检验为手段，按照规定的方法、程序和标准实施质量抽样检测，判定为质量合格的样品数占全部抽样样品数的百分比，统计调查样本覆盖制造业的 29 个行业。

[74]普通、职业本专科包括普通本科、职业本科、高职（专科）。

[75]中等职业教育包括普通中专、成人中专、职业高中和技工学校。

[76]总流通人次是指本年度内到图书馆场馆接受图书馆服务的总人次，包括借阅书刊、咨询问题以及参加各类读者活动等。

[77]特种影片是指采用与常规影院放映在技术、设备、节目方面不同的电影展示方式，如巨幕电影、立体特效（4D）电影、动感电影、球幕电影等。

[78]人均图书拥有量是指在一年内全国平均每人能拥有的当年出版图书册数。

[79]总诊疗人次是指所有诊疗工作的总人次数，包括门诊、急诊、出诊、预约诊疗、单项健康检查、健康咨询指导（不含健康讲座、核酸检测）人次数。

[80]出院人次是指报告期内所有住院后出院的人次数，包括医嘱离院、医嘱转其他医疗机构、非医嘱离院、死亡及其他人次数，不含家庭病床撤床人次数。

[81]体育场地调查对象不包括军队、铁路系统所属体育场地。

[82]体育场地面积是指体育训练、比赛、健身场地的有效面积。

[83]国有建设用地供应总量是指报告期内市、县人民政府根据年度土地供应计划依法以出让、划拨、租赁等方式与用地单位或个人签订出让合同或签发划拨决定书、完成交易的国有建设用地总量。

[84]房地产用地是指商服用地和住宅用地的总和。

[85]万元国内生产总值用水量、万元工业增加值用水量按 2020 年价格计算。

[86]种草改良面积是指通过人工种草、飞播种草、草原改良、围栏封育等措施进行草原生态修复的面积之和。

[87]见注释[25]。

[88]万元国内生产总值能耗按 2020 年价格计算。

[89]全国碳排放权交易市场碳排放配额是指在全国碳排放权交易市场分配给重点排放单位规定时期内的二氧化碳等温室气体的排放额度。1 个单位碳排放配额相当于向大气排放 1 吨的二氧化碳当量。

[90]近岸海域海水水质采用面积法进行评价。

资料来源：

本公报中城镇新增就业、养老保险、失业保险、工伤保险、中等职业教育中的技工学校数据来自人力资源和社会保障部；外汇储备、汇率数据来自国家外汇管理局；经营主体、质量检验、国家标准制定修订、制造业产品质量合格率数据来自国家市场监督管理总局；环境质量、碳排放权交易数据来自生态环境部；水产品产量数据来自农业农村部；木材产量、造林面积、种草改良面积、国家公园数据来自国家林业和草原局；发电装机容量、新增 220 千伏及以上交流变电设备容量、电力消费量数据来自中国电力企业联合会；港口货物吞吐量、港口集装箱吞吐量、公路运输、水路运输、新改建高速公路里程、港口万吨级及以上码头泊位新增通过能力数据来自交通运输部；铁路运输数据来自国家铁路局；民航运输、新增民用运输机场数据来自中国民用航空局；管道运输数据来自中国石油天然气集团有限公司、中国石油化工集团有限公司、中国海洋石油集团有限公司、国家石油天然气管网集团有限公司；民用汽车保有量、道路交通事故数据来自公安部；邮政业务数据来自国家邮政局；通信业、软件业务收入、国家级科技企业孵化器、国家备案众创空间、技术合同数据来自工业和信息化部；互联网上网人数、互联网普及率数据来自中国互联网络信息中心；新建铁路投产里程、增新建铁路复线投产里程、电气化铁路投产里程数据来自中国国家铁路集团有限公司；二手房交易网签面积、保障性住房、城中村改造、城市危旧房改造、城镇老旧小区改造、农村住房改造数据来自住房和城乡建设部；货物进出口数据来自海关总署；服务进出口、新设外商投资企业、实际使用外资、对外直接投资、对外承包工程、对外劳务合作数据来自商务部；财政数据来自财政部；减税降费及退税数据来自国家税务总局；货币金融、公司信用类债券数据来自中国人民银行；境内交易场所筹资数据

来自中国证券监督管理委员会；保险业数据来自国家金融监督管理总局；医疗保险、生育保险数据来自国家医疗保障局；城乡低保、农村特困人员救助供养、临时救助、民政服务数据来自民政部；优抚对象数据来自退役军人事务部；国家自然科学基金资助项目数据来自国家自然科学基金委员会；国家工程研究中心、国家发展改革委认定的企业技术中心数据来自国家发展和改革委员会；国家科技成果转化引导基金数据来自科学技术部；专利、商标数据来自国家知识产权局；公民具备科学素质比例数据来自中国科学技术协会；宇航发射数据来自国家国防科技工业局；教育数据来自教育部；艺术表演团体、公共图书馆、文化馆、旅游数据来自文化和旅游部；电视、广播数据来自国家广播电视总局；电影数据来自国家电影局；报纸、期刊、图书数据来自国家新闻出版署；档案数据来自国家档案局；通过免签入境外国人、居民出境数据来自国家移民管理局；医疗卫生数据来自国家卫生健康委员会；体育数据来自国家体育总局；残疾人运动员数据来自中国残疾人联合会；国有建设用地供应、海洋灾害造成直接经济损失数据来自自然资源部；水资源总量、用水量、新增水土流失治理面积数据来自水利部；平均气温、台风登陆数据来自中国气象局；农作物受灾面积、洪涝和地质灾害造成直接经济损失、干旱灾害造成直接经济损失、低温冷冻和雪灾造成直接经济损失、地震次数、各级地震造成直接经济损失、森林火灾、受害森林面积、生产安全事故数据来自应急管理部；其他数据均来自国家统计局。

2024 年甘肃省国民经济和社会发展统计公报

甘肃省统计局 国家统计局甘肃调查总队

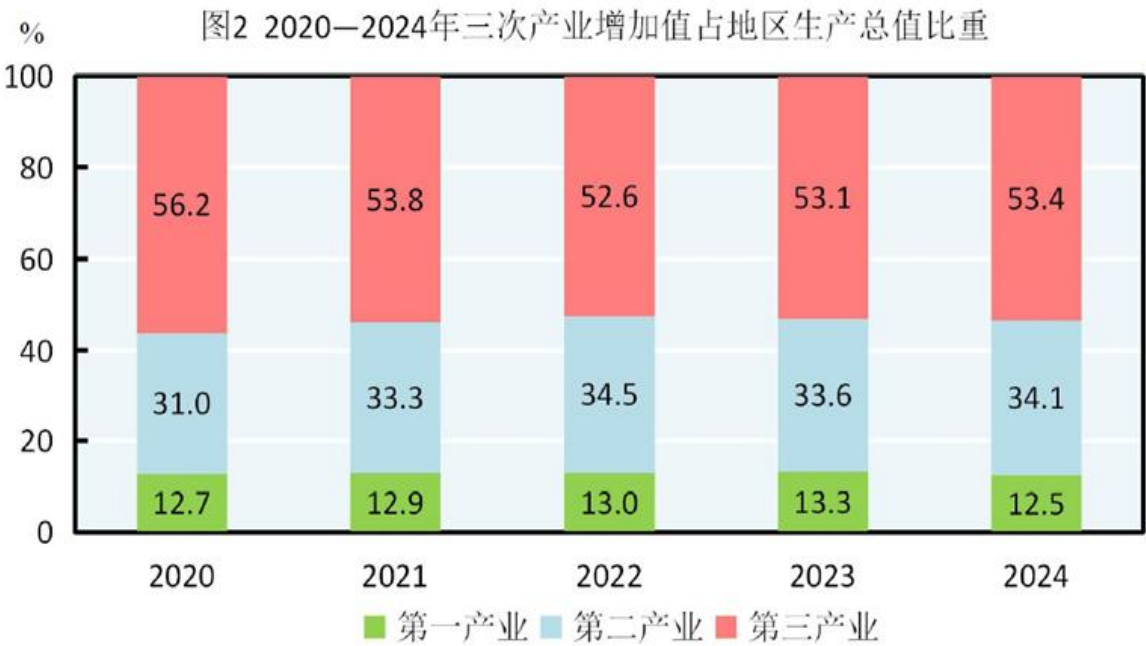
(2025 年 3 月 7 日)

2024 年，在省委、省政府的坚强领导下，全省上下坚持以习近平新时代中国特色社会主义思想为指导，全面贯彻党的二十大和二十届二中、三中全会精神，深入落实习近平总书记视察甘肃重要讲话重要指示精神，坚持稳中求进工作总基调，完整准确全面贯彻新发展理念，深入实施“四强”行动，做深做细“五量”文章，聚力打好“六场战役”，全省经济运行保持了稳中有进、向上向好的良好态势，现代化建设迈出新的步伐。

一、综合

初步核算，全年全省地区生产总值 13002.9 亿元，比上年增长 5.8%。其中，第一产业增加值 1621.7 亿元，增长 6.6%；第二产业增加值 4436.4 亿元，增长 7.6%；第三产业增加值 6944.8 亿元，增长 4.6%。第一产业增加值占地区生产总值比重为 12.5%，第二产业增加值比重为 34.1%，第三产业增加值比重为 53.4%。按常住人口计算，全年人均地区生产总值 52825 元，比上年增长 6.5%。





年末全省常住人口 2458.34 万人，比上年末减少 7.14 万人。其中，城镇人口 1397.03 万人，占常住人口比重（常住人口城镇化率）为 56.83%，比上年末提高 1.34 个百分点。全年出生人口 19.69 万人，出生率为 8.00‰；死亡人口 21.92 万人，死亡率为 8.90‰；人口自然增长率为-0.90‰。

表 1 2024 年甘肃省年末人口数及其构成

指 标	年末数（万人）	比重（%）
常住人口	2458.34	100
其中：城镇	1397.03	56.83
乡村	1061.31	43.17
其中：男性	1247.17	50.73
女性	1211.17	49.27
其中：0-15 岁（含不满 16 周岁）	473.06	19.24
16-59 岁（含不满 60 周岁）	1492.20	60.70
60 周岁及以上	493.07	20.06
其中：65 周岁及以上	335.05	13.63

全年全省城镇新增就业 31.4 万人，其中失业人员再就业 12.3 万人。全年输转城乡富余劳动力 519.2 万人，其中，省外输转 227 万人，省内输转 292.2 万人。

全年居民消费价格比上年上涨 0.4%。农产品生产者价格下降 3.7%。工业生产者出厂价格下降 1.3%。工业生产者购进价格下降 1.0%。

表 2 2024 年甘肃省居民消费价格比上年涨跌幅度

指 标	全省	城市	农村
居民消费价格	0.4	0.5	0.2
其中：食品烟酒	-0.7	-0.6	-0.9
衣着	-0.6	-0.7	-0.3
居住	0.0	0.0	0.0
生活用品及服务	1.1	1.0	1.4
交通和通信	-0.6	-0.7	-0.6
教育文化和娱乐	1.5	1.1	2.2
医疗保健	4.2	5.7	1.2
其他用品和服务	3.0	3.1	2.5

二、农业

全年全省粮食种植面积 271.6 万公顷，比上年增加 0.5 万公顷。其中，小麦种植面积 73.6 万公顷，减少 0.4 万公顷；玉米种植面积 110.8 万公顷，增加 0.9 万公顷；马铃薯种植面积 57.8 万公顷，增加 0.9 万公顷。蔬菜种植面积 517.1 千公顷，增加 31.4 千公顷。中药材种植面积 338.7 千公顷，增加 21.8 千公顷。果园面积 334.6 千公顷，增加 3.3 千公顷。油料种植面积 286.8 千公顷，增加 9.2 千公顷。

全年粮食产量 1296.1 万吨，比上年增产 1.8%。其中，夏粮产量 347.1 万吨，增产 1.0%；秋粮产量 949.0 万吨，增产 2.1%。

全年蔬菜产量 1961.9 万吨，比上年增产 7.6%。中药材产量 160.6 万吨，增产 7.8%。园林水果产量 664.7 万吨，增产 7.8%。

全年猪牛羊禽肉产量 169.6 万吨，比上年增长 8.6%。牛奶产量 116.3 万吨，增长 14.3%。

年末牛存栏 540.5 万头，下降 3.3%；牛出栏 287.0 万头，增长 9.8%。羊存栏 2760.9 万只，下降 1.6%；羊出栏 2872.9 万只，增长 12.3%。生猪存栏 704.1 万头，增长 1.2%；生猪出栏 965.3 万头，增长 0.7%。

表 3 2024 年甘肃省主要农产品产量及其增长速度

产品名称	产量（万吨）	比上年增长（%）
粮食	1296.1	1.8
夏粮	347.1	1.0
秋粮	949.0	2.1
# 小麦	303.0	1.3
玉米	684.9	1.8
薯类	230.7	3.9
油料	67.4	6.8
# 油菜籽	39.7	5.5
棉花	4.7	10.5
甜菜	18.4	9.3
烟叶	0.5	-3.6
中药材	160.6	7.8
园林水果	664.7	7.8
蔬菜	1961.9	7.6
猪牛羊禽肉	169.6	8.6
# 猪肉	73.9	1.7
牛肉	33.1	11.2
羊肉	45.9	12.2
禽肉	16.7	30.6
牛奶	116.3	14.3
禽蛋	29.6	26.0



三、工业和建筑业

全年全省全部工业增加值 3503.7 亿元，比上年增长 9.0%。规模以上工业增加值增长 10.8%。在规模以上工业中，分经济类型看，国有及国有控股企业增加值增长 10.9%；集体企业下降 27.4%，股份制企业增长 12.6%，外商及港澳台投资企业下降 1.6%；私营企业增长 6.4%。分隶属关系看，中央企业增长 4.6%，省属企业增长 20.2%，省以下地方企业增长 26.1%。分轻重工业看，轻工业增长 5.1%，重工业增长 11.5%。分门类看，采矿业增长 8.8%，制造业增长 12.3%，电力、热力、燃气及水生产和供应业增长 7.6%。

年末全省发电装机容量 9993.1 万千瓦，比上年末增长 15.5%。其中，火电装机容量 2616.1 万千瓦，增长 3.6%；水电装机容量 971.4 万千瓦，与上年末持平；风电装机容量 3214.8 万千瓦，增长 23.0%；太阳能发电装机容量 3190.8 万千瓦，增长 25.6%。

全年规模以上工业企业利润 524.9 亿元，比上年增长 1.6%，其中国有及国有控股企业利润 451.8 亿元，增长 3.8%。分门类看，采矿业利润 208.0 亿元，比上年增长 1.0%；制造业 224.4 亿元，下降 14.5%；电力、热力、燃气及水生产和供应业 92.6 亿元，增长 91.1%。规模以上工业企业每百元营业收入中的成本为 86.7 元，比上年增加 1.0 元；营业收入利润率为 4.4%，下降 0.1 个百分点。年末规模以上工业企业资产负债率为 59.8%，比上年末上升 0.2 个百分点。

表 4 2024 年甘肃省规模以上工业分支柱行业增加值

行 业	比上年增长（%）	占规模以上工业增长值比重（%）
全 省	10.8	100
煤炭工业	13.0	9.4
电力工业	7.8	9.3
冶金工业	10.7	2.7
有色工业	27.9	25.5
石化工业	5.4	29.7
机械工业	-0.1	3.7
电子工业	10.9	2.4
食品工业	3.9	8.2
建材工业	1.6	3.9
纺织工业	6.0	0.2
医药工业	1.0	2.5
其他工业	18.2	2.4

表 5 2024 年甘肃省主要工业产品产量及其增长速度

产品名称	单位	产量	比上年增长 (%)
原煤	万吨	6665.4	10.6
原油	万吨	1253.6	7.5
天然气	亿立方米	9.1	21.2
原油加工量	万吨	1531.2	4.4
发电量	亿千瓦时	2271.5	7.7
# 火电	亿千瓦时	1080.6	2.9
水电	亿千瓦时	396.0	6.0
风电	亿千瓦时	457.9	4.9
太阳能发电	亿千瓦时	337.0	35.5
铁矿石原矿	万吨	1351.3	9.8
电石	万吨	87.0	-6.6
水泥	万吨	3619.3	-12.5
生铁	万吨	784.6	-3.7
粗钢	万吨	1131.5	2.0
钢材	万吨	1236.8	4.7
黄金	吨	140.0	134.5
十种有色金属	万吨	527.7	5.6
# 铜	万吨	119.7	3.6
铅	万吨	2.1	-10.4
锌	万吨	46.2	3.7
铝	万吨	307.8	0.2
镍	万吨	18.6	14.1

全年建筑业增加值 953.3 亿元，比上年增长 3.2%。年末具有资质的总承包和专业承包建筑业企业 3360 个，比上年末增加 397 个。

四、服务业

全年全省批发和零售业增加值 921.7 亿元，比上年增长 6.0%；交通运输、仓储和邮政业增加值 695.5 亿元，增长 9.3%；住宿和餐饮业增加值 224.5 亿元，增长 8.6%；金融业增加值 964.9 亿元，增长 1.3%；房地产业增加值 762.5 亿元，增长 1.7%；信息传输、软件和信息技术服务业增加值 208.5 亿元，增长 10.6%；租赁和商务服务业增加值 280.7 亿元，增长 8.8%。全年规模以上服务业企业营业收入比上年增长 5.4%，利润总额下降 9.0%。

全年货物运输总量 8.4 亿吨，比上年增长 5.3%；货物运输周转量 4653.0 亿吨公里，增长 9.6%。旅客运输总量 1.7 亿人次，增长 9.4%；旅客运输周转量 530.6 亿人公里，增长 6.4%。甘肃省民航机场集团完成旅客吞吐量 2073.2 万人次，比上年增长 10.7%；货邮吞吐量 9.1 万吨，增长 15.3%。年末全省铁路营业里程 5106.6 公里，增长 5.1%；公路里程 15.9 万公里，增长 0.7%，其中等级公路 15.7 万公里，增长 1.1%。

表 6 2024 年甘肃省主要运输方式完成货物、旅客运输量及其增长速度

指 标	单位	绝对数	比上年增长 (%)
货物运输总量	万吨	84024.9	5.3
# 铁路	万吨	11894.0	20.1
公路	万吨	72129.9	3.2
货物运输周转量	亿吨公里	4653.0	9.6
# 铁路	亿吨公里	2428.8	12.7
公路	亿吨公里	2224.1	6.4
旅客运输总量	万人次	17437.0	9.4
# 铁路	万人次	6939.8	11.9
公路	万人次	10117.8	8.0
旅客运输周转量	亿人公里	530.6	6.4
# 铁路	亿人公里	422.2	4.9
公路	亿人公里	73.8	11.9

年末全省民用汽车保有量 490.2 万辆,比上年末增长 4.3%,其中私人汽车保有量 426.1 万辆,增长 4.9%。民用轿车保有量 215.6 万辆,增长 2.8%,其中私人轿车保有量 194.8 万辆,增长 3.3%。

全年完成邮政行业业务总量 77.5 亿元,比上年增长 23.4%。邮政业完成邮政函件业务 725.6 万件;包裹业务 50.5 万件;快递业务量 4.4 亿件,增长 41.7%;快递业务收入 67.0 亿元,增长 24.8%。全年完成电信业务总量 298.1 亿元,增长 10.1%。年末移动电话基站数 24.5 万个,其中 4G 基站 12.6 万个,5G 基站 7.7 万个。年末电话用户总数 3242.5 万户,其中移动电话用户 2943.6 万户,移动电话用户中 4G 移动电话用户 1115.3 万户,5G 移动电话用户 1642.0 万户。固定互联网宽带接入用户 1252.8 万户,比上年末增加 66.0 万户。其中,固定互联网光纤宽带接入用户 1230.4 万户,增加 67.6 万户。互联网宽带接入端口 2404.7 万个,增长 22.5%。全年移动互联网用户接入流量 56.1 亿 GB,比上年增长 7.3%。

五、国内贸易和对外经济

全年全省社会消费品零售总额 4133.2 亿元,比上年增长 4.1%。按经营地分,城镇消费品零售额 3348.9 亿元,增长 4.1%;乡村消费品零售额 784.3 亿元,增长 3.9%。按消费类型分,商品零售额 3573.8 亿元,增长 3.4%;餐饮收入 559.4 亿元,增长 8.7%。

全年限额以上单位商品零售额中,粮油、食品类零售额比上年增长 12.5%,烟酒类下降 9.2%,化妆品类增长 7.5%,金银珠宝类下降 11.3%,日用品类增长 19.9%,中西药品类增长 5.7%,汽车类下降 2.9%,服装、鞋帽、针纺织品类增长 10.5%,家用电器和音像器材类增长 47.0%,石油及制品类增长 3.4%。限额以上批零住餐企业通过公共网络实现零售额增长 38.9%。

全年外贸进出口总值 615.4 亿元,比上年增长 25.2%。其中,出口 127.2 亿元,增长 2.8%;进口 488.2 亿元,增长 32.7%。对共建“一带一路”沿线国家进出口 473.9 亿元,比上年增长 27.7%,占全省进出口总值的 77.0%。

全年外商直接投资合同项目 18 个,实际使用外商直接投资金额 8619 万美元,比上年下降 38%。对外承包工程完成营业额 40100 万美元,下降 10.8%。对外承包工程新签合同金额 45200 万美元,增长 31%。

六、固定资产投资

全年全省固定资产投资比上年增长 3.2%。按三次产业分,第一产业投资增长 56.8%;

第二产业投资增长 18.5%，其中工业投资增长 18.3%；第三产业投资下降 7.6%。基础设施投资下降 7.8%。民间投资增长 2.8%，扣除房地产开发民间投资，民间项目投资增长 11.9%。社会领域投资下降 16.2%。

全年项目投资比上年增长 6.1%。其中，制造业投资增长 13.3%，电力、热力、燃气及水生产和供应业投资增长 17.6%，交通运输、仓储和邮政业投资下降 15.6%，水利、环境和公共设施管理业投资增长 5.1%。

表 7 2024 年甘肃省分行业项目投资情况

行 业	比上年增长（%）	占项目投资比重（%）
项目投资	6.1	100
农林牧渔业	41.9	5.8
采矿业	35.2	6.9
制造业	13.3	15.5
电力、热力、燃气及水生产和供应业	17.6	28.1
建筑业	-90.8	0.003
批发和零售业	2.8	1.1
交通运输、仓储和邮政业	-15.6	15.7
住宿和餐饮业	46.4	0.6
信息传输、软件和信息技术服务业	29.0	2.0
金融业	-31.1	0.02
房地产业	-18.3	4.7
租赁和商务服务业	-21.0	0.7
科学研究和技术服务业	90.5	0.6
水利、环境和公共设施管理业	5.1	11.4
居民服务和其他服务业	20.7	0.3
教育	0.2	2.9
卫生、社会保障和社会福利业	-36.4	2.1
文化、体育和娱乐业	0.9	1.1
公共管理和社会组织	11.1	0.6

全年房地产开发投资比上年下降 7.7%，其中住宅投资下降 9.3%。房屋施工面积 11196.1 万平方米，下降 7.6%，其中住宅施工面积 8261.8 万平方米，下降 7.0%。在房屋施工面积中，房屋新开工面积 1449.5 万平方米，下降 8.3%，其中住宅新开工面积 1121.1 万平方米，下降 7.4%。房屋竣工面积 791.2 万平方米，下降 36.3%，其中住宅竣工面积 586.0 万平方米，下降 40.0%。商品房销售面积 1410.2 万平方米，下降 5.9%，其中住宅销售面积 1344.8 万平方米，下降 5.8%。

七、财政金融

全年全省一般公共预算收入 1051.4 亿元，比上年增长 4.8%。其中，税收收入 682.6 亿元，下降 2.3%；非税收入 368.8 亿元，增长 20.9%。从主体税种看，国内增值税 306.1 亿元，下降 5.1%；企业所得税 84.4 亿元，增长 2.5%；个人所得税 24.9 亿元，增长 0.4%。一般公共预算支出 4781.7 亿元，增长 5.7%。其中，民生支出 3832.6 亿元，增长 7.2%。

年末全省金融机构本外币各项存款余额 28720.8 亿元，比上年末增长 8.2%，其中人民币各项存款余额 28665.0 亿元，增长 8.2%。金融机构本外币各项贷款余额 28995.7 亿元，增长 5.5%，其中人民币各项贷款余额 28917.6 亿元，增长 5.5%。

表 8 2024 年甘肃省金融机构本外币各项存贷款余额及其增长速度

指 标	年末数（亿元）	比上年末增长（%）
金融机构本外币各项存款余额	28720.8	8.2
# 境内存款	28710.8	8.2
# 住户存款	19144.9	10.2
非金融企业存款	4438.9	4.4
机关团体存款	3795.3	0.2
财政性存款	692.0	18.5
金融机构本外币各项贷款余额	28995.7	5.5
# 境内存款	28919.7	5.5
# 住户存款	7535.8	7.1
企事业单位贷款	21357.8	5.0

年末全省境内上市公司 35 家，比上年末减少 1 家。其中，仅发 A 股上市公司 34 家，仅发 H 股上市公司 1 家。A 股上市公司总市值 2926.9 亿元，比上年下降 1.1%。全年 A 股上市公司累计融资 39.8 亿元。

全年保险公司原保险保费收入 550.4 亿元，比上年增长 2.7%；支付各类赔款及给付 241.3 亿元，增长 12.4%。

表 9 2024 年甘肃省保险业务情况

指 标	绝对数（亿元）	比上年增长（%）
原保险保费收入	550.4	2.7
财产险	158.0	3.6
人身险	392.5	2.3
支付各类赔款及给付	241.3	12.4
财产险	108.5	2.6
人身险	132.8	22.0

八、居民收入消费和社会保障

全年全省居民人均可支配收入 26612 元，比上年增长 6.4%。按常住地分，城镇居民人均可支配收入 41842 元，增长 5.0%；农村居民人均可支配收入 14105 元，增长 7.4%。城乡居民人均可支配收入比值为 2.97，比上年缩小 0.07。

全年全省居民人均消费支出 19829 元，比上年增长 4.3%。按常住地分，城镇居民人均消费支出 28013 元，增长 3.6%；农村居民人均消费支出 13107 元，增长 4.2%。全省居民恩格尔系数为 29.7%，其中城镇为 28.7%，农村为 31.5%。

表 10 2024 年甘肃省城乡居民家庭人均收支情况

指 标	全体居民		城镇		农村	
	绝对数 (元)	比上年增长 (%)	绝对数 (元)	比上年增长 (%)	绝对数 (元)	比上年增长 (%)
可支配收入	26612	6.4	41842	5.0	14105	7.4
工资性收入	15267	7.2	28742	5.9	4202	7.9
经营净收入	4559	4.0	2933	4.4	5894	4.5
财产净收入	1475	2.8	3038	1.2	191	6.2
转移净收入	5311	7.1	7129	3.6	3818	11.7
生活消费支出	19829	4.3	28013	3.6	13107	4.2
食品烟酒	5898	3.7	8047	3.3	4133	3.4
衣着	1263	3.4	1915	2.4	728	3.7
居住	3956	-2.7	5728	-5.1	2500	0.7
生活用品及服务	1037	-1.9	1484	-6.3	670	5.4
交通通信	2892	11.1	4188	12.0	1828	7.9
教育文化娱乐	2255	8.9	3236	10.2	1450	5.3
医疗保健	2077	9.7	2685	11.6	1577	6.5
其他用品和服务	450	8.8	730	8.4	220	7.3

年末全省参加城镇职工基本养老保险人数 544.95 万人，比上年末增加 12.41 万人。参加城乡居民基本养老保险人数 1370.66 万人，减少 8.32 万人。参加基本医疗保险人数 2464.6 万人，减少 46 万人。其中，参加职工基本医疗保险人数 408.1 万人，参加城乡居民基本医疗保险人数 2056.5 万人。参加失业保险人数 214.88 万人，增加 4.83 万人，全年领取失业保险金人数 3.39 万人。参加工伤保险人数 302.36 万人，增加 4.92 万人，其中参加工伤保险的农民工 40.19 万人，增加 0.63 万人。参加生育保险人数 271.3 万人，增加 5.9 万人。年末全省共有 27.63 万人享受城市居民最低生活保障，155.94 万人享受农村居民最低生活保障，10.03 万人享受农村特困人员救助供养。

年末全省共有各类社区服务机构和设施 9503 个。其中，未登记的特困人员救助供养

机构 115 个，全托服务社区养老服务机构和设施 381 个，日间照料社区养老服务机构和设施 3048 个，互助型社区养老设施 5830 个，其他社区服务机构和设施 129 个。

九、科学技术和教育

全省共有全国重点实验室 14 个，国家发展改革委认定的企业技术中心 21 家。全年登记省级科技成果 3215 项，其中，基础理论 1197 项，应用技术类成果 1933 项，软科学 85 项。获得国家科学技术奖 8 项。专利授权量 21596 件，比上年增长 3.3%，其中发明专利授权量 3936 件，增长 10.3%。有效发明专利 17866 件，每万人口发明专利拥有量 7.25 件。共签订技术合同 24522 项，增长 73.3%；技术合同成交金额 564.7 亿元，增长 20.6%。

全年研究生教育招生 2.29 万人，在学研究生 6.85 万人，毕业生 1.86 万人。普通本专科招生 10.21 万人，在校生 36.35 万人，毕业生 9.41 万人。中等职业教育招生 4.57 万人，在校生 14.23 万人，毕业生 5.43 万人。普通高中招生 22.63 万人，在校生 58.30 万人，毕业生 16.96 万人。初中招生 33.64 万人，在校生 98.56 万人，毕业生 30.41 万人。普通小学招生 31.98 万人，在校生 201.51 万人，毕业生 33.91 万人。特殊教育招生 0.06 万人，在校生 0.43 万人。幼儿园在园幼儿 76.14 万人。

十、文化旅游、卫生健康和体育

年末全省广播节目综合人口覆盖率 99.51%，比上年末提高 0.03 个百分点；电视节目综合人口覆盖率 99.58%，提高 0.04 个百分点。

全年共接待国内游客 4.51 亿人次，比上年增长 16.2%；实现国内旅游综合收入 3452 亿元，增长 25.8%。接待入境游客 24.8 万人次，增长 90.7%。其中，接待外国游客 13.0 万人次，增长 316%；接待港澳台同胞 11.8 万人次，增长 36%。国际旅游外汇收入 9808 万美元，增长 48.5%。旅游人均花费 765 元，比上年增加 58 元。

年末全省共有医疗卫生机构 26761 个。其中医院 763 个，医院中有综合医院 364 个，中医医院 181 个，专科医院 216 个；基层医疗卫生机构 25663 个，其中，社区卫生服务中心（站）821 个，卫生院 1345 个，村卫生室 16235 个；专业公共卫生机构 297 个，其中，疾病预防控制中心 105 个，妇幼保健院（所、站）99 个，卫生监督所（中心）15 个，计划生育技术服务机构 20 个。年末卫生技术人员 24.07 万人。其中，执业医师和执业助理医师 8.83 万人，注册护士 10.82 万人。医疗卫生机构床位 20.77 万张。其中，医院 15.77 万张，卫生院 3.32 万张。全年总诊疗人次 13176.97 万人次，出院人数 630.51 万人。

全省共有体育场地 100175 个，体育场地面积 5998.7 万平方米，人均体育场地面积 2.43 平方米。全年体育获得各类奖牌 179 枚，其中金牌 46 枚。

十一、资源、环境和应急管理

全年全省总用水量 117.3 亿立方米，比上年增长 1.3%。其中，生活用水量 10.6 亿立方米，下降 1.1%；工业用水量 6.4 亿立方米，增长 0.3%；农业用水量 90.0 亿立方米，下降 1.6%；生态用水量 10.3 亿立方米，增长 41.6%。人均用水量 477 立方米，增长 1.5%。

全省共有自然保护区 56 个，其中国家级自然保护区 21 个。国家地质公园 12 个，省级地质公园 24 个。

全年规模以上工业能源消费量 5926.9 万吨标准煤，比上年增长 4.9%。六大高耗能行业能源消费量 5487.4 万吨标准煤，增长 5.3%。

省内 74 个国控断面中，达到或好于Ⅲ类水体比例为 98.6%。全年全省 14 个市州空气质量优良天数比率为 92.7%（剔除沙尘影响），比上年提高 1.1 个百分点。14 个市州城市区域声环境评价（昼间）总体较好，嘉峪关市、武威市、临夏州区域声环境质量等级为一级，兰州市、金昌市、白银市、天水市、张掖市、平凉市、酒泉市、庆阳市、定西市、甘南州区域声环境质量等级为二级，陇南市城市区域声环境质量等级为三级。

全年全省平均气温为 9.7℃，比上年上升 0.4℃。年日照小时数 2297.2 小时，减少 125 小时。年降水量 434.7 毫米，增加 47.5 毫米。全省气象雷达观测站点 21 个，卫星云图接收站点 11 个。

全省共有地震台站（点）2012 个，其中，有人值守的地震监测台站 20 个，无人值守的地震监测台站（点）1992 个。

全年农作物受灾面积 114.48 万公顷，比上年下降 73.74%；农作物成灾面积 47.46 万公顷，下降 79.13%。全年实际发生地质灾害 165 起，造成直接经济损失 5327.65 万元。

全年共发生各类生产安全事故 576 起，比上年下降 13.25%；死亡 474 人，下降 12.06%；受伤 344 人，下降 25.54%；直接经济损失 10605.46 万元，下降 23.97%。亿元地区生产总值生产安全事故死亡人数为 0.036 人，下降 28%；工矿商贸企业就业人员 10 万人生产安全事故死亡人数 1.32 人，下降 25%；煤矿百万吨死亡人数 0.045 人，下降 65.23%；十二类营运车辆道路交通事故万车死亡人数 12.09 人，增长 18.88%。

注：

1.本公报各项数据均为初步统计数，正式数据以《甘肃统计年鉴 2025》为准。部分数据因四舍五入的原因，存在总计与分项合计不等的情况。

2.地区生产总值、三次产业及相关行业增加值和人均地区生产总值绝对数按现价计算,增长速度按不变价格计算。根据第五次全国经济普查结果,并同步实施城镇居民自有住房服务核算方法改革,对地区生产总值、三次产业及相关行业增加值等历史数据(包括图1、图2)进行了修订。

3.2024年年末,0—14岁(含不满15周岁)人口为441.06万人,15—59岁(含不满60周岁)人口为1524.21万人。

4.农产品生产者价格是指农产品生产者第一手出售其产品时实际获得的单位产品价格。

5.主要工业产品产量中原煤、发电量包括规模以上和规模以下工业企业产量,增速按可比口径计算。

6.规模以上工业企业财务指标增速及变化按可比口径计算。

7.规模以上服务业统计范围包括:年营业收入2000万元及以上的交通运输、仓储和邮政业,信息传输、软件和信息技术服务业,水利、环境和公共设施管理业,卫生行业法人单位;年营业收入1000万元及以上的房地产业(不含房地产开发经营),租赁和商务服务业,科学研究和技术服务业,教育行业法人单位;以及年营业收入500万元及以上的居民服务、修理和其他服务业,文化、体育和娱乐业,社会工作行业法人单位。2024年规模以上服务业企业财务指标增速按可比口径计算。

8.邮政业务总量按2020年不变价格计算。

9.电信业务总量按上年不变价格计算。

10.社会消费品零售总额数据根据第五次全国经济普查结果进行了修订。

11.外贸进出口为初步数据,最终数据以国家海关总署核定数据为准。

12.“一带一路”是指“丝绸之路经济带”和“21世纪海上丝绸之路”。

13.基础设施投资包括铁路运输业、道路运输业、水上运输业、航空运输业、管道运输业、多式联运和运输代理业、装卸搬运业、邮政业、电信广播电视和卫星传输服务业、互联网和相关服务业、水利管理业、生态保护和环境治理业、公共设施管理业投资。

14.民间投资是指具有集体、私营、个人性质的内资调查单位以及由其控股(包括绝对控股和相对控股)的调查单位在国内建造或购置固定资产的投资。

15.社会领域投资包括教育,卫生和社会工作,文化、体育和娱乐业投资。

16.原保险保费收入是指保险企业确认的原保险合同保费收入。

17. 社会保障数据为快报数，最终数据以决算数为准。
18. 体育场地统计范围不包括军队、铁路系统所属体育场地，数据为截至 2024 年年底。
19. 卫生健康数据为初步数据，最终数据以省卫生健康委公布的《甘肃省卫生健康统计公报》数据为准。
20. 用水量数据均为初步测算数，最终数据以省水利厅发布的水资源公报为准。
21. 工矿商贸企业就业人员 10 万人生产安全事故死亡人数数据以《甘肃统计年鉴 2024》中 2023 年全省二、三产业就业人数计算。
22. 旅游相关数据为国家核定数。

资料来源：

本公报中城镇新增就业人员、社会保障数据来自甘肃省人力资源和社会保障厅；发电装机容量数据来自甘肃省电力公司；财政数据来自甘肃省财政厅；进出口数据来自兰州海关；利用外资数据来自甘肃省商务厅；交通运输数据来自甘肃省交通运输厅、甘肃省公安厅交警总队、中国铁路兰州局集团有限公司、甘肃省民航机场集团、东航甘肃分公司；邮政数据来自甘肃省邮政管理局；通信数据来自甘肃省通信管理局；旅游数据来自甘肃省文化和旅游厅；金融数据来自中国人民银行甘肃省分行；保险数据来自国家金融监督管理总局甘肃监管局；证券数据来自中国证监会甘肃监管局；医疗保险、生育保险数据来自甘肃省医疗保障局；城乡低保、农村特困人员救助供养、社会服务数据来自甘肃省民政厅；科技数据除国家级企业技术中心数据来自甘肃省发展和改革委员会外，其他科技数据来自甘肃省科技厅；专利数据来自甘肃省市场监督管理局（知识产权局）；广播、电视数据来自甘肃省广播电视局；卫生数据来自甘肃省卫生健康委员会；体育数据来自甘肃省体育局；用水量数据来自甘肃省水利厅；安全生产数据来自甘肃省应急管理厅；自然保护区、地质公园数据来自甘肃省林业和草原局；环境监测数据来自甘肃省生态环境厅；地质灾害数据来自甘肃省自然资源厅；气象数据来自甘肃省气象局；地震数据来自甘肃省地震局；煤矿百万吨死亡人数来自国家矿山安全监察局甘肃局；十二类营运车辆数量来自甘肃省公安厅交通管理局。

甘南藏族自治州 2024 年国民经济和社会发展统计公报

甘南藏族自治州统计局

国家统计局甘南调查队

(2025 年 5 月 8 日)

2024 年，在州委、州政府的坚强领导下，全州上下坚持以习近平新时代中国特色社会主义思想为指引，深入学习贯彻党的二十大和二十届二中、三中全会精神，坚定不移贯彻落实习近平总书记视察甘肃重要讲话重要指示精神，突出“六个聚焦”、实施“六大行动”决策部署，全力以赴稳增长、促改革、调结构、惠民生、防风险、保稳定，加力落实存量政策和一揽子增量政策，全州经济发展稳中向好。

一、综合

根据地区生产总值统一核算结果，初步核算，全年全州实现地区生产总值 256.33 亿元，按不变价格计算，比上年增长 3.8%。其中，第一产业增加值 43.29 亿元，增长 4.8%，对经济的贡献率 22.2%，拉动经济增长 0.9 个百分点；第二产业增加值 43.66 亿元，增长 8.4%，对经济的贡献率 33.5%，拉动经济增长 1.3 个百分点；第三产业增加值 169.39 亿元，增长 2.5%，对经济的贡献率 44.3%，拉动经济增长 1.7 个百分点。

按常住人口计算，全州人均地区生产总值 38425 元，同比增长 5.2%。三次产业结构比由 2023 年的 17.9：16.5：65.7 调整为 16.9：17.0：66.1，第一产业比重下调 1.0 个百分点，第二产业上调 0.5 个百分点，第三产业上调 0.4 个百分点。

年末全州总人口（户籍人口）74.84 万人，比上年末增加 0.25 万人，其中藏族人口 43.50 万人，增加 0.33 万人，占总人口数的 58.12%。常住人口 66.54 万人，其中，城镇人口 30.78 万人，占常住人口比重（常住人口城镇化率）为 46.3%。全年出生人口 0.74 万人，出生率 11.10‰；死亡人口 0.61 万人，死亡率 9.20‰；人口自然增长率 1.90‰。

全年全州城镇新增就业 4244 人，失业人员再就业 1685 人，就业困难人员再就业 1278 人。城镇登记失业率控制在 5.5% 以内。全年输转城乡富余劳动力 11.6 万人，劳务创收 36.04 亿元，大力开展劳务协作，向天津市输转劳动力 97 人，就近就地转移就业 3395 人，向第三方输转劳动力 2634 人；全年应届离校未就业高校毕业生入库登记 2074 名，就业 1911 名；“三支一扶”人员 164 名、特岗教师 265 名；举办线下招聘会 73 场，提供就业岗位 3.9 万个，“直播带岗”活动 137 场，提供就业岗位 5.1 万余个；通过开发公益性岗位，解决 1337 名就业困难人员再就业；193 家乡村就业工厂（帮扶车间），吸纳富余劳动力

5734 人。发放创业担保贷款 1.46 亿元。

全年居民消费价格比上年下降 0.3%。

表 1 2024 年全州年末人口数及其构成

指标	年末数（万人）	比重（%）
常住人口	66.54	100.0
其中：城镇	30.78	46.25
乡村	35.76	53.75
其中：男性	33.92	50.98
女性	32.63	49.02
其中：0-15 岁	15.34	23.06
16-59 岁	43.53	65.42
60 岁及以上	7.67	11.52

表 2 2024 年全州居民消费价格比上年涨跌幅度(±%)

指标	2024 年
居民消费价格总指数	-0.3
食品烟酒	-2.0
衣着	-0.9
居住	0.9
生活用品及服务	0.8
交通和通信	-0.5
教育文化和娱乐	0.5
医疗保健	0.7
其他用品和服务	2.1

二、农业

全年全州农林牧渔及农林牧渔服务业增加值 46.14 亿元，比上年增长 4.9%。

全年农作物播种面积 134.48 万亩，比上年增长 2.0%，其中：粮食作物种植面积 73.06 万亩，增长 1.2%；经济作物种植面积 51.03 万亩，增长 3.9%；青饲料种植面积 10.39 万亩，下降 1.9%。粮、经、饲比由 2023 年的 54.7：37.2：8.0 调整为 54.3：38.0：7.7，粮食作物比重下调 0.4 个百分点，经济作物比重上调 0.7 个百分点，青饲料比重下调 0.3

个百分点。

全年粮食总产量 12.80 万吨，比上年增长 1.7%；中藏药材产量 6.93 万吨，增长 6.8%；油料产量 2.10 万吨，增长 5.9%；蔬菜产量 6.89 万吨，增长 0.6%。

表 3 2024 年全州主要农产品产量

产品名称	单位	2024 年	比上年增长（±%）
粮食	吨	128026	1.7
其中：青稞	吨	46200	3.8
油料	吨	20999	5.9
中藏药材	吨	69335	6.8
园林水果	吨	12397	4.2
蔬菜	吨	68950	0.6

表 4 2024 年全州各类牲畜发展和主要畜产品产量

指 标	单位	2024 年	比上年增减（±）
各类牲畜年末存栏	万头、只	270.97	-6.19
其中：大牲畜	万头	125.53	-3.67
羊	万只	129.92	-2.21
猪	万头	15.51	-0.32
肉类总产量	万吨	11.24	0.89
其中：牛肉	万吨	6.89	0.64
羊肉	万吨	2.30	0.23
猪肉	万吨	1.93	0.03
牛奶产量	万吨	8.59	0.49
绵羊毛产量	吨	1298	-98

年末各类牲畜存栏 270.97 万头、只，比上年减少 6.19 万头、只，下降 2.2%。其中：牛存栏 120.64 万头，减少 3.57 万头，下降 2.9%；羊存栏 129.92 万只，减少 2.21 万只，下降 1.7%；猪存栏 15.51 万头，减少 0.32 万头，下降 2.0%。

全年肉类总产量 11.24 万吨，比上年增长 8.6%。出售和自宰肉牛 59.73 万头，增长

8.9%；出售和自宰肉羊 144.19 万只，增长 10.9%；出售和自宰肉猪 25.23 万头，增长 0.4%。牛奶产量 8.59 万吨，增长 6.1%。绵羊毛产量 1298 吨，下降 7.0%。

年末全州农业机械总动力 49.77 万千瓦，比上年增长 0.09%；其中：拖拉机注册登记 6720 台，增加 573 台，联合收割机注册登记 81 台，增加 11 台。

三、工业和建筑业

全年全州全部工业增加值 28.31 亿元，比上年增长 4.3%。其中：规模以上工业增加值增长 5.5%。规模以上工业分经济类型看，国有控股企业增加值增长 4.4%，私营企业下降 5.1%。分轻重工业看，轻工业增加值下降 7.1%，重工业增长 8.0%。分门类看，制造业增加值增长 9.0%，电力、热力、燃气及水生产和供应业增加值下降 0.4%。

表 5 2024 年全州规模以上工业分行业增加值

行 业	比上年增长 （±%）	占规模以上工业增加值比（%）
全州	5.5	100.0
电力生产	-5.4	17.8
乳制品制造	-23.1	3.9
畜产品	-9.2	0.5
贵金属冶炼	15.3	52.5
水泥制造	13.6	8.0
肥料制造	-12.0	1.6
电力供应	12.2	8.6
机制服装制造业	14.9	3.0
金属结构制造业	0	0
石膏、水泥制品	4.8	2.3
热力生产和供应	10.5	0.4
天然气供应	-7.5	0.3
食用菌加工	-30.6	0.1
中药材加工	101.0	0.8
砖瓦、石材等建筑材料制造	0.6	0.3

全年规模以上工业企业生产黄金 4062 千克，比上年增长 6.7%；水泥 103.07 万吨，增长 7.0%；发电量 39.03 亿千瓦时，下降 14.3%；鲜冻畜肉 4001 吨，下降 30.1%；乳制品 9072 吨，下降 23.0%。

表 6 2024 年全州规模以上工业企业主要产品产量

产品名称	单位	2024 年	比上年增长（±%）
发电量	亿千瓦时	39.03	-14.3
鲜冻畜肉	吨	4001	-30.1
乳制品	吨	9072	-23.0
水泥	万吨	103.07	7.0
黄金	千克	4062	6.7

全年规模以上工业企业利润总额 11.43 亿元，比上年增长 30.7%。规模以上工业企业每百元营业收入中成本为 59.01 元。年末规模以上工业企业资产负债率 62.6%，营业收入利润率 26.3%。

全年建筑业增加值 15.37 亿元，比上年增长 16.5%。年末具有资质的总承包和专业承包建筑业企业 100 个，比上年增加 12 个。

四、服务业

全年全州农林牧渔服务业增加值 2.86 亿元，比上年增长 6.4%；批发和零售业增加值 9.49 亿元，下降 8.4%；交通运输、仓储和邮政业增加值 2.98 亿元，增长 6.1%；住宿和餐饮业增加值 5.24 亿元，增长 0.5%；金融业增加值 14.41 亿元，增长 2.1%；房地产业增加值 10.46 亿元，增长 3.6%；其他服务业增加值 123.92 亿元，增长 3.3%，其中：营利性服务业增加值 16.40 亿元，增长 7.5%，非营利性服务业增加值 107.52 亿元，增长 2.6%。

年末全州机动车保有量 17.11 万辆，其中：营运车辆 0.50 万辆，非营运车辆 16.61 万辆，校车 4 辆；公交车 92 辆，出租车 1480 辆。全年完成客运量 97.79 万人次，增长 8.0%，客运周转量 12373.52 万人公里，增长 7.2%。

全年邮政行业（不包括邮政储蓄银行直接营业收入）完成业务收入 1.50 亿元，比上年增长 11.0%。邮政行业寄递业务量 1706.79 万件，增长 11.0%；快递业务量 397.27 万件，增长 36.7%，快递业务收入 1.02 亿元，增长 15.7%，其中同城业务量 43.71 万件，增长 10.8%；异地业务量 353.6 万件，增长 40.7%。全州共有邮政普遍服务网点 111 个，快递品牌 9 家，快递服务网点 48 个。全年完成电信业务总量 8.47 亿元，下降 1.9%。年末固话用户 4.62 万户，减少 0.08 万户。移动电话用户 72.85 万户，增加 3.32 万户。互联网用户 25.59 万户，增加 2.92 万户。

五、国内贸易和对外经济

全年全州社会消费品零售总额 56.87 亿元，比上年增长 2.4%。按经营单位所在地统

计，城镇 44.08 亿元，增长 7.1%；乡村 12.79 亿元，下降 11.1%；按行业统计，批发零售业 45.79 亿元，增长 1.5%；住宿餐饮业 11.08 亿元，增长 5.6%；按消费形态统计，商品零售 45.99 亿元，增长 1.6%；餐饮收入 10.88 亿元，增长 5.7%。

全年限额以上单位商品零售额中，文化办公用品类零售额比上年增长 2.4 倍，家用电器类增长 91.2%，粮油食品类增长 5.9%，石油及其制品类增长 4.1%，日用品类增长 0.5%，文体娱乐类下降 1.8%，书报杂志类下降 7.2%，烟酒饮料类下降 9.5%，化妆品类下降 26.6%，汽车类下降 36.1%，服装鞋帽类下降 85.5%，通讯器材类下降 88.4%。

全州县级电子商务服务中心 8 个，乡（镇）级电子商务服务站 91 个，村级电子商务服务点 446 个，电商企业 87 家，小微电商企业及个体网店 1000 余家，东西协作消费扶贫交易额 2.83 亿元。

全年进出口总额 4030 万元，比上年下降 35.1%，其中：出口总额 1033 万元，增长 39.2%；进口总额 2997 万元，下降 32.9%。

六、固定资产投资

全年全州固定资产投资比上年增长 5.2%，其中：5000 万元及以上投资增长 26.4%。按三次产业分，第一产业投资下降 34.7%；第二产业投资下降 31.3%，其中工业投资下降 31.3%；第三产业投资增长 14.3%，其中：道路运输业投资增长 101.6%。基础设施投资增长 14.7%。民间投资增长 10.1%。

全年共组织施工项目 438 个，比上年下降 26.0%，其中：5000 万元及以上项目 95 个，下降 9.5%；新开工项目 190 个，下降 42.8%。

全年房地产开发投资比上年下降 2.1%，其中：住宅投资下降 8.2%。房屋施工面积 63.72 万平方米，下降 11.0%，其中：住宅施工面积 53.00 万平方米，下降 5.1%。在房屋施工面积中，房屋新开工面积 15.23 万平方米，下降 3.2%，其中：住宅新开工面积 14.04 万平方米，增长 14.7%。房屋竣工面积 2.26 万平方米，下降 72.1%，其中：住宅竣工面积 2.10 万平方米，下降 52.4%。商品房销售面积 7.58 万平方米，增长 16.4%，其中：住宅销售面积 7.58 万平方米，增长 18.4%。全州备案登记物业服务企业 102 家。

全年城市老旧小区改造 30 个小区 2866 户。

七、财政金融

全年全州一般公共预算收入 14.65 亿元，同比增长 1.5%。其中：税收收入 6.52 亿元，增长 10.5%；非税收入 8.12 亿元，下降 4.6%。一般公共预算支出 225.24 亿元，下降

5.1%。

年末全州金融机构人民币各项存款余额 514.95 亿元，比上年增长 5.8%，其中：住户存款 303.73 亿元，增长 7.5%；非金融企业存款 51.37 亿元，增长 9.0%；机关团体存款 135.86 亿元，下降 1.5%；财政性存款 23.96 亿元，增长 25.7%。各项贷款余额 295.57 亿元，增长 6.3%，其中：住户贷款 130.44 亿元，增长 15.4%；企（事）业单位贷款 165.13 亿元，增长 0.1%。

全年全州保险公司保险保费收入 8.64 亿元，比上年下降 8.6%，其中：财产险收入 6.09 亿元，下降 6.9%；寿险收入 2.55 亿元，增长 12.3%。赔付支出 5.62 亿元，下降 7.6%。其中：财产险支出 4.63 亿元，下降 10.8%；寿险支出 0.99 亿元，增长 10.8%。

八、居民收入消费和社会保障

全年全州城镇居民人均可支配收入 34317 元，比上年增长 4.8%。其中：工资性收入 27023 元，增长 4.5%；经营净收入 4640 元，增长 6.1%；财产净收入 990 元，增长 5.2%；转移净收入 1664 元，增长 6.4%。城镇居民人均生活消费支出 27959 元，增长 5.6%。城镇居民恩格尔系数 34.7%，下降 0.6 个百分点。城镇家庭每百户拥有家用汽车 66.8 辆。

全年全州农村居民人均可支配收入 12706 元，比上年增长 8.0%，其中工资性收入 5625 元，增长 6.9%；经营净收入 5356 元，增长 9.3%；财产净收入 121 元，增长 5.0%；转移净收入 1605 元，增长 7.9%。农村居民人均消费支出 9999 元，增长 5.6%。农村居民恩格尔系数为 40.1%，降低 0.8 个百分点。农村家庭每百户拥有家用汽车 47.6 辆。

年末全州参加企业职工基本养老保险人数 3.24 万人，其中待遇领取 0.89 万人。参加城乡居民基本养老保险人数 39.24 万人。参加城镇职工基本医疗保险人数 8.85 万人。城乡居民基本医疗保险参保缴费 60.60 万人。参加失业保险人数 4.4 万人。年末全州领取失业保险金人数 392 人。参加工伤保险人数 7.92 万人，其中：参加工伤保险的农民工 1.46 万人。参加长期护理保险人数 8.27 万人。参加生育保险人数 6.72 万人。

全年为 40797 名农村低保对象发放保障金 11954 万元；为 9697 名城市低保对象发放保障金 7066 万元；为 4341 名特困供养人员发放供养金 3969 万元；为 789 名孤儿和事实无人抚养儿童发放基本生活补贴 1235 万元；为 7566 名困难残疾人和 1.08 万名重度残疾人发放生活补贴和护理补贴 2813 万元。全年实施临时救助 1.31 万人次，发放救助金 2896 万元；救助流浪乞讨人员 228 人次。全年办理结婚登记 5224 对，办理收养登记 6 例。全年福利彩票销售 8020 万元。年末全州社会养老床位 2797 张（含社区日间照料中心），投

入运营的养老机构 20 家。

九、科学技术和教育

全年争取立项省列科技计划项目 17 项，争取到中央引导地方科技发展资金项目 1 项；选派科技特派员 227 名，选派“三区”人才 120 名；技术合同成交金额 2.38 亿元。全年授权专利 192 件，其中发明专利 14 件；实用新型专利 157 件；外观设计专利 21 件。

2024 年全州共有各级各类学校（园）830 所，其中：幼儿园 424 所，小学 353 所（含教学点 202 所），普通中学 46 所，职中 3 所，中专 3 所，特殊教育学校 1 所；在校（园）学生（幼儿）130959 名，其中幼儿园 22679 名，小学 60741 名，初中 29590 名，高中 15641 名，中职 2159 名，特校 149 名。加授藏语文中小学 139 所，在校学生 45182 名；加授藏语文幼儿园 103 所；寄宿制学校 188 所，寄宿学生 55796 名。学前三年毛入园率 94.67%，九年义务教育巩固率 99.39%，高中阶段毛入学率 97.28%。

全年全州中职教育招生 1172 名，“内地普通高中民族班扩招工程”招收少数民族初中应届毕业生 63 名，“千名人才培养计划”录取 904 名，天津定向医学类本科录取 41 名。

落实到位各类保障资金 44409 万元，为 8910 名大学生办理助学贷款，发放贷款 9147.36 万元。落实各类资助资金 7227.29 万元，惠及学生 12 万人次。落实义务教育保障资金 17311 万元，全州 195 所义务教育阶段学校全部开展课后服务；落实“三包”资金 27098 万元，“不让一个孩子因贫失学”目标全面实现。落实中央彩票公益金教育助学项目滋蕙计划和金徽正能量公益基金会公益助学活动资金 41.65 万元，共资助全州家庭经济困难高校新生 417 人；蒲公英助学计划资金 37 万元，资助品学兼优高中生 110 人。

甘肃民族师范学院在校学生 12070 人，其中：普通本科生 11874 人，预科生 196 人。教职工 717 人，其中：专任教师 537 人。招生 3204 人，毕业生 3154 人。

十、文化旅游、卫生健康和体育

年末全州共有艺术表演团体 9 个，文化馆 9 个，博物馆（纪念馆）18 个，公共图书馆 9 个。全年出版发行藏汉两文《甘南日报》547 万份，其中：藏文报纸 224 万份，汉文报纸 323 万份。全州广播综合覆盖率 100%，其中：乡村广播综合覆盖率 100%；无线广播覆盖率 91.4%，其中：乡村无线广播覆盖率 91.3%，少数民族语音广播覆盖率 63.3%。电视综合覆盖率 100%，其中：乡村电视综合覆盖率 100%；无线电视覆盖率 89.3%，其中：乡村无线电视覆盖率 88.4%，少数民族语言电视覆盖率 38.1%。

全年接待国内外游客 2533.83 万人次，比上年增长 15.0%；旅游花费 136.98 亿元，增长

25.0%。全州A级旅游景区41处。建成观景台89处，3A级旅游厕所338座。建设文化旅游标杆村17个、全域旅游专业村103个、生态文明小康村706个。培育精品民宿和星级农家乐3000余家。

持续打造8条精品旅游风情线，建成“文旅驿站”3处。“百年藏寨·九色甘南”探秘之旅入选全国乡村旅游精品线路。创新宣传手段和思路，开展“放歌金城关·助力兰洽会”宣传活动，搭建“一见钟情天水麻辣烫·两心相悦甘南民族风”和“格桑花开·甘南诗会”等热点话题，2024年营销流量创历史之最，甘南荣登中国旅游报社文旅产业指数实验室发布的“年轻人热搜的热门小众出游目的地”榜单榜首，被马蜂窝发布的《年轻人“平替旅行”报告》誉为拉萨的热门平替。持续提升《相约甘南》精品剧目和《幸福家园》《藏墙夯舞》等文艺精品，创排《江河同源》《腾飞草原·幸福甘南》等歌舞剧目，举办“诗意甘肃·丝路长风三千里”——“格桑花开”甘南文旅诗会和“安多牧场之夜”音乐会等特色活动，承办2024年藏地传奇自行车赛甘南之夜和开幕式、九色甘南“扎尕那杯”足球邀请赛开幕式等文艺演出活动。深化人文交流，受省上委派前往尼泊尔、新西兰等国家开展交流演出，组团前往天津、定西、天水等城市举办专场演出。搭建公共文化活动平台，举办“我们的中国梦 文化进万家”、书画摄影展、全民阅读等系列文化惠民活动，在旅游旺季持续开展县市锅庄舞常态化展演和甘南大剧院外景舞台演出，满足了广大群众的多元文化需求。

年末全州共有医疗卫生机构933个（含村卫生室），其中医院33个，基层医疗卫生机构874个（含村卫生室），专业公共卫生机构25个，其他机构1个。年末卫生技术人员5239人，其中执业（助理）医师2299人，注册护士1518人，药师（士）254人，技师（士）422人，其他技术人员382人。医疗卫生机构床位0.41万张，其中：医院0.31万张，基层医疗卫生机构0.07万张，专业公共卫生机构0.04万张。

全州婴儿死亡率降至4.6‰，5岁以下儿童死亡率降至5.22‰，孕产妇实现零死亡，住院分娩率99.73%。全州建成区域医学中心40个、急危重症救治中心35个，职业病诊断检查服务机构覆盖率100%。

全州共有各类体育场地3681个，体育场地面积143.62万平方米。共有健身站点141个，单项体育协会和农民体协105个，社会体育指导员2294名，国民体质监测站9个。全年体育彩票销售额0.60亿元，下降25.0%。

全州举办各类全民健身活动37场，并成功打造了多项具有地方特色的品牌赛事，成功

举办了“2024甘南藏地传奇自行车赛”“2024九色甘南“扎尕那杯”足球邀请赛”“2024玛曲格萨尔赛马大会”“2024“冬韵迭部 冰雪奇缘”冬季旅游活动暨五省（区）高原地区“腊子口杯”篮球邀请赛”等大型品牌赛事。我州代表队赴州外参加比赛8场，参加林芝市高原体育大会“南迦巴瓦峰杯”篮球邀请赛，荣获了第三名。参加“全民健身我先行”2024年“多彩阿克塞·好客哈萨克”甘肃省第四届少数民族广场舞大赛，荣获二等奖，同时代表甘肃省参加2024年中国健身锅庄舞大赛，获得冠军。两支篮球队参加了甘肃肃北赛区2024年“村BA”球王争霸赛，荣获第四名和第八名。参加2024中国（玉树）广场舞（健身锅庄舞）展演暨“舞动玉树”健身锅庄舞比赛，荣获优秀组织奖。代表甘肃省参加了第十二届全国少数民族传统体育运动会马上项目的比赛，取得了优异成绩。代表甘肃省赴新疆克拉玛依市参加了第一届全国全民健身大赛（西北赛区）足球比赛等。组队参加甘肃省青少年锦标赛。根据我州项目布局和训练发展实际，共组织100人参加了青少年组田径、足球、篮球、武术、柔道、乒乓球6大项比赛，共获得第三名4个，第四名3个，第五名2个，第六名3个，第七名5人；11人制男子（乙组）足球获得第七名，11人制女子（乙组）足球获得第八名，3名教练员获得优秀教练员称号。全年5人参加了甘肃省田协二级裁判员培训班并取得了二级裁判员证书；4人参加甘肃省自行车裁判员培训班并获得结业证书。2024年全州共向省体校输送运动员50名，其中：柔道12名、摔跤5名、曲棍球20名、足球9名、武术1名、拳击2名、田径1名。

十一、资源、环境和应急管理

全年总用水量8486万立方米，比上年增长2.6%，其中：农业用水量4735万立方米，增长1.0%；工业用水量178万立方米，下降21.1%；城镇生活用水904万立方米，下降17.4%；乡村生活用水1552万立方米，增长0.9%；人工生态环境用水472万立方米，增长12.4%。

全州共有自然保护区8个，其中：国家级自然保护区4个，省级自然保护区4个；森林公园15个，其中：国家级森林公园5个，省级10个；地质公园5个，其中：国家级地质公园2个，省级地质公园3个；省级风景名胜区2个；国家草原自然公园2个。

初步核算，全年全州能源消耗总量比上年下降2.1%。单位GDP能耗下降5.7%。

全州8个地表水国控断面、6个地表水省控断面、3个地级和11个县级集中式饮用水源地以及11个重要水功能区水质优良（优于Ⅲ类）比例均达到100%；受污染耕地安全利用率93.0%，重点建设用地安全利用率100%；合作市城区空气质量优良天数比例为97.7%，七县城区优良天数平均比例保持在97.8%以上。城市区域声环境质量等级为二级，城市道路交

通声环境质量平均等效声级65.3分贝，声环境质量评价为较好。

全州气象雷达观测站点3个。州政府所在地合作市年降水量604.5毫米，比上年减少43.7毫米；年平均气温4.3℃，升高0.8℃；年日照小时数2232.1小时，减少49.2小时。

全州共有地震台站67个，其中：24个测震台，4个微观前兆台，31个强震台，GNSS台站2个，新增形变台1个，新建断层气5个。有人值守的地震监测台站1个，无人值守的地震监测台站66个。

全年共发生各类安全生产事故29起，比上年下降14.7%；死亡31人，下降11.4%；受伤19人，下降44.1%；直接经济损失165万元，下降77.6%，未发生重特大事故。全年共发生火灾189起，无死亡和受伤人员，直接财产损失234.52万元，未发生较大及有影响的火灾。过火面积190801平方米，受灾户数166户。

全年共发生各类自然灾害20起，其中洪涝灾害7起，风雹灾害10起，雪灾3起。受灾人口7.80万人，紧急转移安置人口221人；农作物受灾面积6000公顷；因灾死亡大牲畜719头（只）；倒塌房屋1户5间，严重损坏房屋10户47间，一般损坏房屋240户572间。直接经济损失3.8亿元。

注：

[1]本公报各项数据均为初步统计数，正式数据以2024年《甘南统计年鉴》为准。部分数据因四舍五入原因，存在着总计与分项合计不等的情况。

[2]地区生产总值、三次产业及相关行业增加值绝对数按现价计算，增长速度按不变价格计算。

[3]规模以上工业统计范围为年主营业务收入2000万元以上的工业企业。

[4]限额以上批零住餐企业，是指年批发业营业额在2000万元以上的批发企业；年零售营业额在500万元以上的零售企业；年营业额在200万元以上的住宿餐饮企业。

[5]固定资产投资按现行统计口径，不含农户投资，包括计划投资500万元及以上项目投资、房地产开发投资两部分。

[6]基础设施投资包括交通运输、邮政业，电信、广播电视和卫星传输服务业，互联网和相关服务业，水利、环境和公共设施管理业投资（其中不含土地管理业）。

[7]民间固定资产投资是指具有集体、私营、个人性质的内资企事业单位以及由其控股（包括绝对控股和相对控股）的企业单位建造或购置固定资产的投资。

[8]公报中增长速度均以上年为基年对比。

[9]本公报中城镇新增就业、城镇登记失业率、劳务输转、社会保障等数据来自州人社局、州医保局、州民政局；财政数据来自州财政局；农业机械总动力、农业机械数据来自州农业农村局；电商、外贸进出口总额数据来自州商务局；机动车保有量、公交车、出租车数据来自州车辆管理所；客运量、客运周转量数据来自州交通运输局；棚户区住房改造数据来自州住房和城乡建设局；邮政行业业务总量、邮政普遍服务网点、快递品牌数据来自州邮政管理局；电信业务总量、固话用户、移动电话用户、互联网用户数据来自中国电信股份有限公司甘南分公司、中国联合网络通信有限公司甘南州分公司、中国移动通信集团甘肃有限公司甘南分公司；文化、广播、旅游数据来自州文化广电和旅游局；金融数据来自中国人民银行甘南州中心支行；保险数据来自国家金融监督管理总局甘南监管分局；卫生健康数据来自州卫生健康委；教育数据来自州教育局、甘肃民族师范学院；科技、专利申请数据来自州科技局、州市场监管局；藏汉两文报纸发行数据来自州报社；体育数据来自州体育局；生态环境监测数据来自州生态环境局；气象雷达观测站点、卫星云图接收站点、年平均气温、年总降水量、年日照小时数数据来自州气象局；地震台站（点）数据来自州地震局；自然保护区、森林公园、地质公园数据来自州林业和草原局；安全生产、自然灾害、火灾数据来自州应急管理局、甘南州消防救援支队；总人口、藏族人口数据来自州公安局；蓄水总量、总用水量数据来自州水务局。

舟曲县 2024 年国民经济和社会发展统计公报

舟曲县统计局

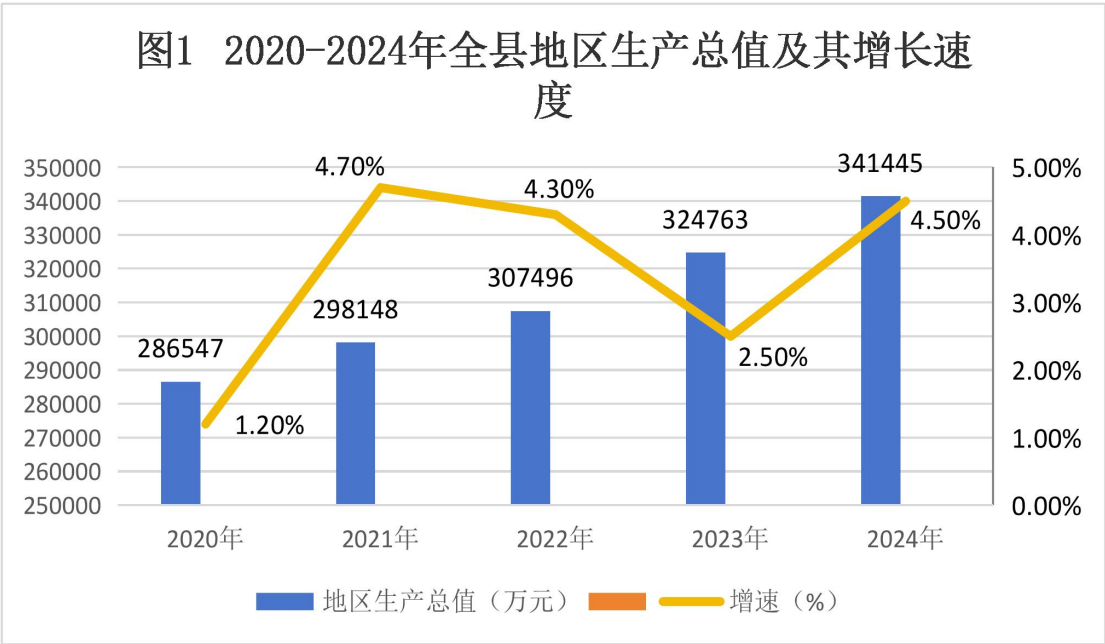
国家统计局舟曲调查队

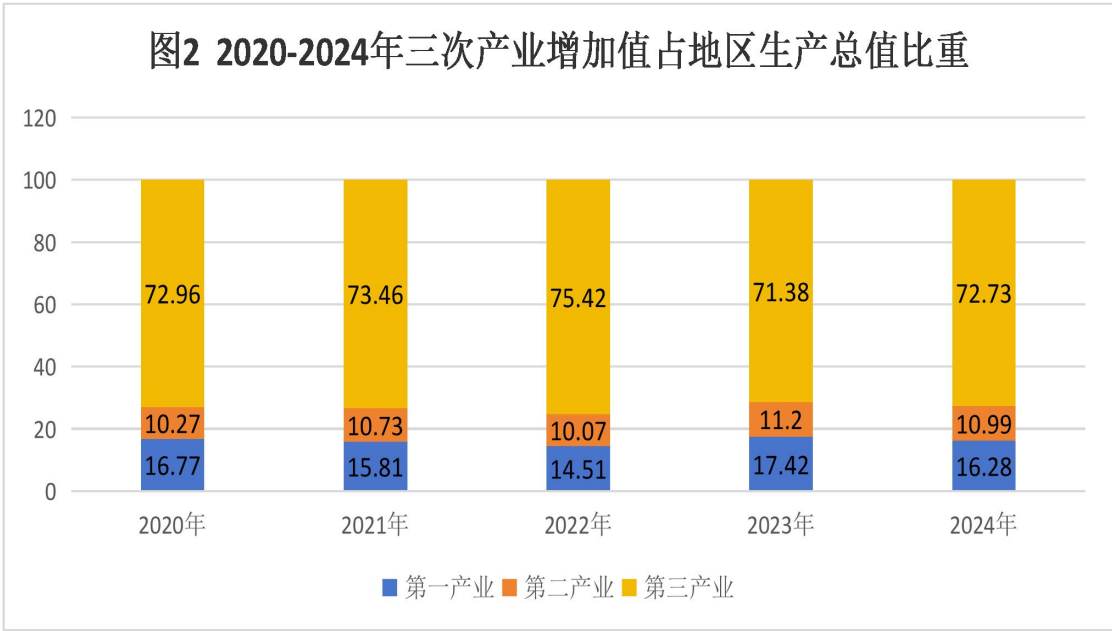
(2025 年 5 月 28 日)

2024 年，在县委、县政府的坚强领导下，全县上下始终坚持以习近平新时代中国特色社会主义思想为指导，深入学习贯彻习近平总书记对甘肃重要讲话重要指示批示精神，聚焦高质量发展首要任务，全面落实党中央、国务院和省州党委、政府各项决策部署，经济运行保持了稳中有进、向上向好的良好态势。

一、综合

根据地区生产总值统一核算结果，2024 年，全县实现地区生产总值 341445 万元，按不变价格计算，同比增长 4.5%。其中：第一产业增加值 55576 万元，同比增长 3.2%，对 GDP 的贡献率 10.59%，拉动 GDP 增长 0.48 个百分点；第二产业增加值 37538 万元，同比增长 5.0%，对 GDP 的贡献率 12.19%，拉动 GDP 增长 0.55 个百分点；第三产业增加值 248331 万元，同比增长 4.7%，对 GDP 的贡献率 77.22%，拉动 GDP 增长 3.47 个百分点。





按常住人口计算，全县人均地区生产总值 30003.95 元，同比增长 6.57%。三次结构占比由 2023 年的 17.42:11.20:71.38 调整为 16.28: 10.99: 72.73。第一产业比重下调 1.14 个百分点，第二产业下调 0.21 个百分点，第三产业上调 1.35 个百分点。

年末全县总人口（户籍人口）133323 人，比上年末增加 186 人。常住人口为 11.35 万人，比上年末减少 0.06 万人，其中，男性人口为 5.79 万人，女性人口为 5.56 万人，人口性别比为 104.14(以女性为 100)。全年出生人口为 0.13 万人，人口出生率为 11.65‰；死亡人口为 0.11 万人，人口死亡率为 9.77‰；人口自然增长率为 1.88‰。0-15 岁人口为 2.65 万人，占全县常住人口的比重为 23.33%；16-59 岁的劳动年龄人口为 7.53 万人，占全县常住人口的比重为 66.32%；60 岁及以上人口为 1.18 万人，占全县常住人口的比重为 10.35%，其中，65 岁及以上人口为 0.84 万人，占全县常住人口的比重为 7.39%。城镇常住人口为 4.05 万人，比上年末增加 0.08 万人；乡村常住人口为 7.3 万人，减少 0.14 万人；城镇人口占全县常住人口比重（城镇化率）为 35.66%，比上年末提高 0.87 个百分点。

表 1 2024 年全县年末人口数及其构成

指标	年末数（万人）	比重（%）
常住人口	11.35	100.00
其中：城镇	4.05	35.66
乡村	7.3	64.34
其中：男性	5.79	51.01
女性	5.56	48.99
0-15 岁	2.65	23.33
16-59 岁	7.53	66.32
60 岁及以上	1.18	10.35
其中：65 岁及以上	0.84	7.39

全年全县城镇新增就业 218 人，失业人员再就业 60 人，就业困难人员再就业 44 人。城镇登记失业率控制在 4%以内。全年输转城乡富余劳动力 3.3171 万人，劳务创收 99579.61 万元，通过东西协作，提供就业岗位使 2396 名劳动力就业；全年应届高校毕业生报到注册 419 名，就业 402 名；招聘 25 名普通高校毕业生到基层实现就业、“三支一扶”人员 42 名、西部计划 3 名，特岗教师 13 名；“直播带岗”活动 5 场，提供就业岗位 4041 余个；通过开发公益性岗位，解决 44 名就业困难人员再就业；现有乡村就业工厂（帮扶车间）68 个，吸纳富余劳动力 1917 人，发放创业担保贷款 2562 万元。

二、农业

全年实现农林牧渔业及服务业增加值 61015 万元，同比增长 3.6%，其中：农林牧渔服务业增加值 5439 万元，同比增长 7.7%。

全年完成农作物种植面积 35.31 万亩，同比增长 0.82%。其中，粮食播种面积 23.40 万亩，同比增长 1.29%；油料播种面积 2.79 万亩，同比下降 1.02%；蔬菜种植面积 1.09 万亩，同比增长 1.69%；中药材种植 7.86 万亩，同比增长 0.86%。

全年粮食总产量达 44480.41 吨，同比增加 808.37 吨，增长 1.85%。其中：夏粮产量为 15545 吨，增加 208.76 吨，增长 1.36%；秋粮产量达 28935.41 吨，增加 599.61 吨，增长 2.12%。油料产量达 5048.66 吨，同比下降 0.10%；蔬菜产量 12580.07 吨，同比增长 2.89%；中药材产量 10873.64 吨，同比增长 2.39%。

全年完成造林面积 21.2 万亩，同比增长 1124.45%，育苗面积 0.90 万亩，同比下降 0.17%，花椒产量 1279.74 吨，同比增长 9.76%；核桃产量 3273.22 吨，同比增长 3.69%；水果产量 9905.67 吨，同比增长 4.87%。

表 2 2024年全县主要农产品产量及其增长速度

产品名称	单位	2024 年	比上年增长（±%）
粮食	吨	44480.41	1.85
其中：青稞	吨	1582.37	3.61
油料	吨	5048.66	-0.1
中药材	吨	10873.6	2.39
水果	吨	9905.67	4.87
蔬菜	吨	12680.07	3.71

全年牛存栏 1.66 万头，同比下降 2.84%，出售和自宰肉用牛 1.08 万头，同比增长 9.0%；绵山羊存栏 0.81 万只，同比下降 1.54%，出售和自宰肉用羊 1.18 万只，同比增长 11.25%；猪存栏 4.79 万头，同比下降 0.11%，出售和自宰肉用猪 7.32 万头，同比增长 0.88%；年末鸡存栏 32.88 万只，同比下降 4.13%，当年出栏鸡 75.79 万只，同比增长 2.85%。

年末全县农业机械总动力 14.08 万千瓦，比上年增长 1.34%；其中：拖拉机注册登记 14 台，联合收割机注册登记 1 台。

表 3 2024 年全县各类牲畜发展和主要畜产品产量

各类牲畜年末存栏	头、只	76693	-0.98
其中：大牲畜	头	20623	-2.74
绵山羊	只	8133	-1.54
猪	头	47937	-0.11
肉类总产量	吨	8040.57	3.48
其中：牛肉	吨	1251.31	10.27
羊肉	吨	188.38	11.17
猪肉	吨	5607.33	1.83
牛奶产量	吨	429.87	6.14
绵羊毛产量	吨	5.61	-8.63



三、工业和建筑业

全年全部工业完成增加值 25672 万元，同比增长 5.7%。其中，规模以上工业增加值同比下降 0.4%；规模以下工业增加值同比增长 17.8%；分三大门类看，采矿业增长 30.4%，制造业增长 18.0%，电力、热力、燃气及水生产和供应业增长 3.8%。

全年建筑业增加值 11867 万元，比上年增长 3.5%。年末具有资质的总承包和专业承包建筑业企业 12 个。

表 4 2024 年全县工业增加值增长速度

指 标	增速(±%)
全部工业	5.7
采矿业	30.4
制造业	18.0
电力、热力、燃气及水生产和供应业	3.8
规模以上工业	-0.4
规模以下工业	17.8

四、服务业

全年服务业增加值 248331 万元，同比增长 4.7%。其中，农林牧渔服务业增加值 5439 万元，同比增长 7.7%；交通运输仓储和邮政业完成增加值 2474 万元，同比增长 6.4%；批发和零售业完成增加值 11901 万元，同比下降 1.9%；住宿和餐饮业完成增加值 4437 万元，同比增长 4.8%；金融业完成增加值 22652 万元，同比增长 2.7%；房地产业完成增加值 27438 万元，同比增长 5.0%；其他服务业完成增加值 173989 万元，同比增长 5.2%。

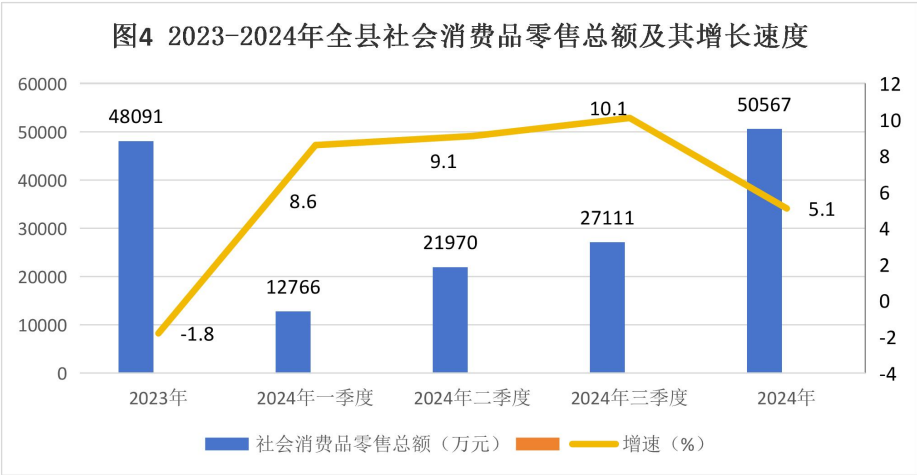
年末全县机动车保有量 31086 辆，其中：营运车辆 235 辆，公交车 86 辆，出租车 130 辆。全年完成客运量 373 万人，增长 6.0%，客运周转量 1984 万人公里，增长 4.0%。

全年邮政行业（不包括邮政储蓄银行直接营业收入）完成业务总量 127.22 万元，比上年增长 2.0%。邮政寄递服务业务量 9.22 万件，增长 2.1%，业务收入 127.22 万元，增长 2.0%；快递服务企业业务量 9.22 万件，增长 2.1%，其中同城业务量 0.9 万件，增长 1.3%；异地业务量 8.32 万件，增长 1.7%。全县共有邮政普遍服务网点 21 个，快递服务网点 21 个。全年完成电信业务总量 10942 万元，年末固话用户 1.37 万户。移动电话用户

12.1 万户，互联网用户 5.55 万户。

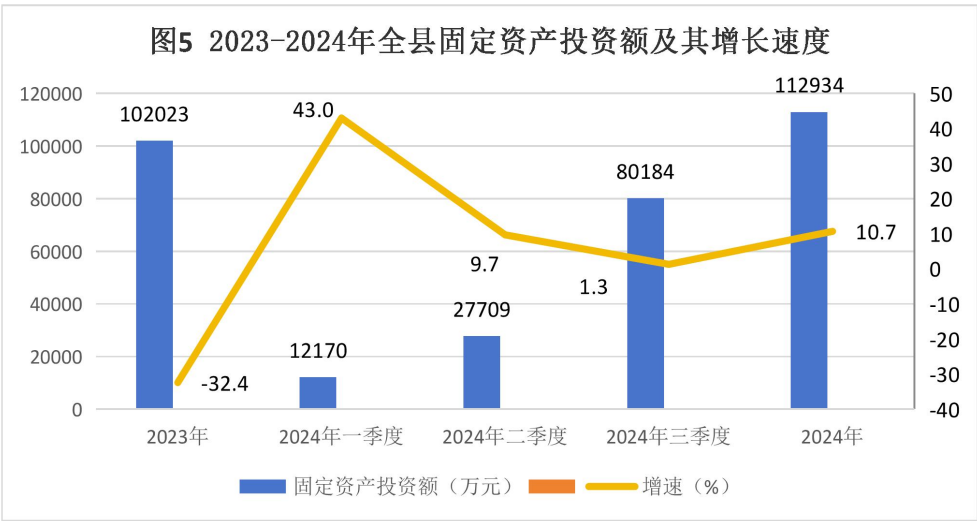
五、国内贸易

全年累计完成社会消费品零售总额 50567 万元，同比增长 5.1%。按经营单位所在地分，城镇消费品零售额 30451 万元，增长 5.5%；乡村消费品零售额 20116 万元，增长 4.6%。按消费类型分，餐饮收入 7817.5 万元，下降 9.6%，商品零售 42749.5 万元，增长 8.4%。全年进出口总额 71.95 万元，其中：出口总额 71.95 万元。



六、固定资产投资

全年固定资产投资额完成 112934 万元，同比增长 10.7%。分投资额看，5000 万元及以上项目投资增长 94.2%，5000 万元以下项目投资下降 24.2%。分产业看，第一产业投资下降 80.2%，第二产业投资增长 64.7%，第三产业投资增长 8.8%。从施工项目看，全县统计在库项目 69 个，施工项目个数 58 个，其中，5000 万元及以上施工项目 11 个，同比增加 3 个。民间投资 37236 万元，增长 249.6%。



七、财政金融

全年一般公共预算收入 10118 万元，同比下降 11.46%。其中，税收收入 5654 万元，下降 2.67%，非税收入 4464 万元，下降 20.56%。一般公共预算支出 294007 万元，下降 0.64%。

年末，金融机构人民币各项存款余额 78.70 亿元, 同比增长 3.01%；其中：住户存款 64.25 亿元，同比增长 8.51%；非金融企业存款 3.57 亿元，同比下降 30.01%；机关团体存款 10.88 亿元，同比下降 10.0%；财政性存款 1 万元，同比下降 79.82%。

表 5 2024 年全县金融机构人民币存贷款情况

	年末余额	上年同期	同比增长（%）
一、各项存款	787043	764052	3.01
（一）境内存款	787043	764052	3.01
1. 住户存款	642543	592151	8.51
2. 非金融企业存款	35713	51027	-30.01
3. 机关团体存款	108786	120869	-10.00
4. 财政性存款	1	5	-79.82
5. 非银行业金融机构存款	0	0	#DIV/0!
（二）境外存款	0	0	#DIV/0!
二、各项贷款	551793	483800	14.05
（一）境内贷款	551793	483800	14.05
1. 住户贷款	208042	186573	11.51
（1）短期贷款	21169	27585	-23.26
（2）中长期贷款	186873	158988	17.54
2. 企（事）业单位贷款	343751	297228	15.65
（1）短期贷款	17107	16213	5.51
（2）中长期贷款	326544	280776	16.30
（3）票据融资	100	238	-58.21

金融机构人民币各项贷款余额 55.18 亿元，同比增长 14.05%。其中：住户贷款余额 20.80 亿元，同比增长 11.51%；非金融企业及机关团体贷款余额 34.38 亿元，同比增长

15.65%。

八、居民收入消费和社会保障

全年城镇居民人均可支配收入 33809.5 元，同比增加 548.5 元，增长 4.80%。其中，人均工资性收入 30273.85 元，同比增长 4.48%；人均经营净收入 1353.65 元，同比增长 6.22%；人均财产净收入 1185.06 元，同比增长 9.08%；人均转移净收入 996.94 元，同比增长 7.77%。居民人均生活消费支出 24920.44 元，同比增长 5.58%。城镇居民恩格尔系数 33.79%，下降 0.14 个百分点。城镇家庭每百户拥有家用汽车 50 辆。

农村居民人均可支配收入 12280.5 元，同比增加 897 元，增长 7.88%。其中，人均工资性收入 7739.35 元，同比增长 6.56%；人均经营净收入 2898.44 元，同比增长 8.65%；人均财产净收入 45.26 元，同比增长 14.87%；人均转移净收入 1597.46 元，同比增长 12.99%。居民人均生活消费支出 9196.06 元，同比增长 5.64%。农村居民恩格尔系数为 41.69%，降低 0.56 个百分点。农村家庭每百户拥有家用汽车 34 辆。

表 6 2024 年全县城乡居民家庭人均收支情况

指 标	城镇	增长（%）	农村	增长（%）
可支配收入	33809.5	4.8	12280.5	7.88
工资性收入	30273.85	4.48	7739.35	6.56
经营净收入	1353.65	6.22	2898.44	8.65
财产净收入	1185.06	9.08	45.26	14.87
转移净收入	996.94	7.77	1597.46	12.99
人均生活消费支出	24920.44	5.58	9196.06	5.64

年末全县参加基本医疗保险人数 120572 人，其中，参加职工基本医疗保险人数 10609 人。参加城乡居民基本医疗保险人数 109963 人。

参加城乡居民基本养老保险人数 76662 人，比上年末增加 167 人。参加城镇职工养老保险人数 2794 人。参加机关事业单位养老保险 7115 人。参加失业保险人数 5685 人，年末全县领取失业保险金人数 55 人。参加工伤保险人数 8988 人，其中：参加工伤保险的农民工 369 人。参加生育保险人数 8435 人。

年末全县共有 2038 人享受城市居民最低生活保障，10727 人享受农村居民最低生活保障，792 人享受农村特困人员救助供养，有 2318 名困难残疾人和 2432 名重度残疾人享

受生活补贴和护理补贴。全年实施临时救助 424 人次；救助各类流浪乞讨和临时遇困人员 3515 人次。全年办理结婚登记 761 对。年末全县社会养老床位 149 张，投入运营的养老机构 2 家。

九、科学技术和教育

全年推荐省列科技计划项目 1 项，中央引导地方科技发展资金项目 0 项；选派科技特派员 27 名，选派“三区”人才 19 名；技术合同成交金额 0.46 亿元。全年授权专利 25 件，其中发明专利 1 件，实用新型专利 24 件。

全县共有各级各类学校（园）102 所，其中：幼儿园 57 所，小学 36 所，普通中学 7 所，职中 1 所；在校（园）学生（幼儿）19727 名，其中幼儿园 3853 名，小学 9012 名，初中 4070 名，高中 2083 名，中职 709 名。双语中小学 9 所，在校学生 4043 名；寄宿制学校 30 所，寄宿学生 6968 名。学前三年毛入园率 96.54%，九年义务教育巩固率 99.50%，高中阶段毛入学率 98.50%。

十、文化旅游、卫生健康和体育

年末全县共有艺术表演团体 1 个，文化馆 1 个，博物馆（纪念馆）3 个。全县广播综合覆盖率 100%，其中：乡村广播综合覆盖率 100%；无线广播覆盖率 46%，其中：乡村无线广播覆盖率 46%，少数民族语音广播覆盖率 40%。电视综合覆盖率 100%，其中：乡村电视综合覆盖率 100%；无线电视覆盖率 60%，其中：乡村无线电视覆盖率 60%，少数民族语言电视覆盖率 60%。广播电视直播卫星用户 2.5 万户。有线电视在网用户 0.36 万户。

全年接待国内外游客 195.29 万人次，比上年增长 13.94%；实现旅游综合收入 95440 万元，增长 6.01%。全县 A 级景区 7 处，观景台 31 处，3A 级旅游厕所 1 座，文化旅游标杆村 4 个，全域旅游专业村 16 个，星级农家乐 31 家。

完成 1 个县级图书馆总分馆制建设。积极搭建文化活动平台，结合线上线下举办全民阅读推广活动、新中国成立 75 周年展、公益性讲座、少儿口才公益培训等各类公共文化活动 70 余场次，服务群众 1.86 万人次。

年末全县共有医疗卫生机构 25 个，其中医院 3 个，基层医疗卫生机构 22 个。年末卫生技术人员 745 人，其中执业（助理）医师 343 人，注册护士 247 人，药师（士）51 人，技师（士）44 人，其他卫生技术人员 60 人。医疗卫生机构床位 757 张，其中：医院 550 张，基层医疗卫生机构 107 张，专业公共卫生机构 100 张。

全县婴儿死亡率降至 3.93%，5 岁以下儿童死亡率降至 3.93%，孕产妇实现零死亡，

住院分娩率 100%。全县有区域医学中心 5 个、急危重症救治中心 5 个。

全县共有各类体育场地 579 个，体育场地面积 17.63 万平方米。共有健身站点 39 个，单项体育协会和农民体协 14 个，社会体育指导员 460 名，国民体质监测站 1 个。全年体育彩票销售额 1693 万元，增长 167%。在县乡成功举办了第二届“石榴杯”篮球赛、第二届“贺岁杯”篮球赛等群众性体育赛事活动 10 余场，参与总人数 1680 人次。

十一、资源、环境和应急管理

全年总用水量 1311.88 万立方米，比上年增长 3.12%，其中：农业用水量 815.02 万立方米，增长 1.2%；工业用水量 4.02 万立方米，增长 183.0%；城镇生活用水 160.27 万立方米，下降 18.0%；乡村生活用水 247.86 万立方米，增长 15.0%；人工生态环境用水 33.58 万立方米，增长 111.0%。全县共有自然保护区 3 个，其中：省级自然保护区 3 个。

初步核算，全年全县能源消耗总量比上年增长 2.26%。单位 GDP 能耗下降 2.1%。

全县有 1 个地表水国控断面、0 个地表水省控断面和 2 个县级集中式饮用水源地以及 2 个重要水功能区，水质优良（优于Ⅲ类）比例均达到 100%；舟曲县城区空气质量优良天数比例为 99.7%，19 个乡镇优良天数平均比例保持在 99.7%以上。城市区域声环境昼间平均等效声级为 55dB，夜间平均等效声级为 48dB，环境噪声强度等级为二类，环境噪声总体评价水平为较好；城市道路交通声环境昼间平均等效声级为 65dB，夜间平均等效声级为 54dB，交通噪声强度等级为四类，交通噪声总体评价水平为好。

全县有气象雷达观测站点 1 个，卫星云图接收站点 1 个。舟曲县老城区年降水量 388.9 毫米，比上年减少 64.8 毫米；年平均气温 15.0℃，偏高 0.7℃；年日照小时数 1961.3 小时，增加减少 64.2 小时。

全县共有地震台站（点）23 个，其中：1 个测震台，1 个强震台，2 个预警基站，1 个基本台，18 个预警终端。有人值守的地震监测台站 1 个，无人值守的地震监测台站（点）22 个。

全年共发生各类安全生产事故 1 起，未发生较大及有影响的火灾，严重损坏房屋 1 户 10 间，一般损坏房屋 10 户 10 间，直接经济损失 11.59 万元。

共发生各类自然灾害 5 起，其中洪涝灾害 4 起，风雹灾害 1 起。受灾人口 19647 人，紧急转移安置人口 221 人；全年农作物受灾面积 580.88 公顷，成灾面积 580.88 公顷。因灾死亡大牲畜 4 头（只），严重损坏房屋 9 户 46 间，一般损坏房屋 108 户 420 间，直接经济损失 15846.82 万元。

注：

[1]本公报各项数据均为初步统计数，正式数据以 2024 年《舟曲统计年鉴》为准。部分数据因四舍五入原因，存在着总计与分项合计不等的情况。

[2]地区生产总值、三次产业及相关行业增加值绝对数按现价计算，增长速度按不变价格计算。根据第五次全国经济普查结果，并同步实施城镇居民自有住房服务核算方法改革，对地区生产总值、三次产业及相关行业增加值等历史数据（包括图 1、图 2）进行了修订。

[3]规模以上工业统计范围为年主营业务收入 2000 万元以上的工业企业。

[4]限额以上批零住餐企业，是指年批发业营业额在 2000 万元以上的批发企业；年零售营业额在 500 万元以上的零售企业；年营业额在 200 万元以上的住宿餐饮企业。

[5]固定资产投资按现行统计口径，不含农户投资，包括计划投资 500 万元及以上项目投资、房地产开发投资两部分。

[6]基础设施投资包括交通运输、邮政业，电信、广播电视和卫星传输服务业，互联网和相关服务业，水利、环境和公共设施管理业投资（其中不含土地管理业）。

[7]民间固定资产投资是指具有集体、私营、个人性质的内资企事业单位以及由其控股（包括绝对控股和相对控股）的企业单位建造或购置固定资产的投资。

[8]公报中增长速度均以上年为基年对比。

[9]本公报中城镇新增就业、城镇登记失业率、劳务输转、社会保障等数据来自县人社局、县医保局、县民政局；财政数据来自县财政局；农业机械总动力、农业机械数据来自县农业农村局；电商、外贸进出口总额数据来自县工信和商务局；机动车保有量、公交车、出租车数据来自县公安局交警大队、县车辆管理所；客运量、客运周转量数据来自县交通运输局；邮政行业业务总量、邮政普遍服务网点数据不含其他快递企业数据，来自县邮政管理局；电信业务总量、固话用户、移动电话用户、互联网用户数据来自中国电信股份有限公司舟曲分公司、中国联合网络通信有限公司舟曲分公司、中国移动通信集团甘肃有限公司舟曲分公司；文化、广播、旅游数据来自县文化广电和旅游局；金融数据来自中国人民银行舟曲县支行；卫生健康数据来自县卫生健康局；教育数据来自县教育局；科技、专利申请数据来自县科技局、县市场监管局；生态环境监测数据来自州生态环境局舟曲分局；气象雷达观测站点、卫星云图接收站点、年平均气温、年总降水量、年日照小时数数据来自县气象局；地震台站（点）数据来自县地震局；自然保护区、森林公园、地质公园

数据来自县自然资源局、县林草局；安全生产、自然灾害数据来自县应急管理局、县消防大队；总人口数据来自县公安局；蓄水总量、总用水量数据来自县水务局。

中华人民共和国统计法

中华人民共和国统计法

（1983年12月8日第六届全国人民代表大会常务委员会第三次会议通过根据1996年5月15日第八届全国人民代表大会常务委员会第十九次会议《关于修改〈中华人民共和国统计法〉的决定》第一次修正2009年6月27日第十一届全国人民代表大会常务委员会第九次会议修订根据2024年9月13日第十四届全国人民代表大会常务委员会第十一次会议《关于修改〈中华人民共和国统计法〉的决定》第二次修正）

目 录

第一章	总 则
第二章	统计调查管理
第三章	统计资料的管理和公布
第四章	统计机构和统计人员
第五章	监督检查
第六章	法律责任
第七章	附 则

第一章 总 则

第一条 为了科学、有效地组织统计工作，保障统计资料的真实性、准确性、完整性和及时性，加强统计监督，发挥统计在了解国情国力、服务经济社会高质量发展中的重要作用，推动全面建设社会主义现代化国家，制定本法。

第二条 本法适用于各级人民政府、县级以上人民政府统计机构和有关部门组织实施的统计活动。统计的基本任务是对经济社会发展情况进行统计调查、统计分析，提供统计资料和统计咨询意见，实行统计监督。

第三条 统计工作坚持中国共产党的领导。国家建立集中统一的统计系统，实行统一领导、分级负责的统计管理体制。

第四条 国务院和地方各级人民政府、各有关部门应当加强对统计工作的组织领导，为统计工作提供必要的保障。

第五条 国家加强统计科学研究，根据经济社会发展的新情况，健全科学合理的统计

标准和统计指标体系，将新经济新领域纳入统计调查范围，并不断改进统计调查方法，提高统计的科学性。国家有计划地加强统计信息化建设，推动现代信息技术与统计工作深度融合，促进统计信息搜集、处理、传输、共享、存储技术和统计数据库体系的现代化。

第六条 国家构建系统完整、协同高效、约束有力、权威可靠的统计监督体系。统计机构根据统计调查制度和经批准的计划安排，对各地区、各部门贯彻落实国家重大经济社会政策措施情况、履行统计法定职责情况等进行统计监督。

第七条 统计机构和统计人员依照本法规定独立行使统计调查、统计报告、统计监督的职权，不受侵犯。地方各级人民政府、县级以上人民政府统计机构和有关部门以及各单位的负责人，不得自行修改统计机构和统计人员依法搜集、整理的统计资料，不得以任何方式要求统计机构、统计人员及其他机构、人员伪造、篡改统计资料，不得明示、暗示下级单位及其人员或者统计调查对象填报虚假统计数据，不得对依法履行职责或者拒绝、抵制统计违法行为的单位和个人打击报复。

第八条 国家机关、企业事业单位和其他组织以及个体工商户和个人等统计调查对象，必须依照本法和国家有关规定，真实、准确、完整、及时地提供统计调查所需的资料，不得提供不真实或者不完整的统计资料，不得迟报、拒报统计资料。

第九条 地方各级人民政府、县级以上人民政府统计机构和有关部门应当根据国家有关规定，将防范和惩治统计造假、弄虚作假纳入依法行政、依法履行职责范围，建立健全相关责任制，加强对领导干部统计工作的考核管理，依法对统计造假、弄虚作假行为追究法律责任。

第十条 统计工作应当接受社会公众的监督。任何单位和个人有权检举统计中弄虚作假等违法行为。对检举有功的单位和个人应当给予表彰和奖励。

第十一条 统计机构和统计人员对在统计工作中知悉的国家秘密、工作秘密、商业秘密、个人隐私和个人信息，应当予以保密，不得泄露或者向他人非法提供。

第十二条 任何单位和个人不得利用虚假统计资料骗取荣誉称号、物质利益或者职务职级等晋升。

第二章 统计调查管理

第十三条 统计调查项目包括国家统计局调查项目、部门统计调查项目和地方统计调查项目。国家统计局调查项目是指全国性基本情况的统计调查项目。部门统计调查项目是指国务院有关部门的专业性统计调查项目。地方统计调查项目是指县级以上地方人民政府及其部门的地方性统计调查项目。国家统计局调查项目、部门统计调查项目、地方统计调查项目应当明确分工，互相衔接，不得重复。

第十四条 国家统计局调查项目由国家统计局制定，或者由国家统计局和国务院有关部门共同制定，报国务院备案；重大的国家统计局调查项目报国务院审批。部门统计调查项目由国务院有关部门制定。统计调查对象属于本部门管辖系统的，报国家统计局备案；统计调查对象超出本部门管辖系统的，报国家统计局审批。地方统计调查项目由县级以上地方人民政府统计机构和有关部门分别制定或者共同制定。其中，由省级人民政府统计机构单独制定或者和有关部门共同制定的，报国家统计局审批；由省级以下人民政府统计机构单独制定或者和有关部门共同制定的，报省级人民政府统计机构审批；由县级以上地方人民政府有关部门制定的，报本级人民政府统计机构审批。

第十五条 统计调查项目的审批机关应当对调查项目的必要性、可行性、科学性进行审查，对符合法定条件的，作出予以批准的书面决定，并公布；对不符合法定条件的，作出不予批准的书面决定，并说明理由。

第十六条 制定统计调查项目，应当同时制定该项目的统计调查制度，并依照本法第十四条的规定一并报经审批或者备案。统计调查制度应当对调查目的、调查内容、调查方法、调查对象、调查组织方式、调查表式、统计资料的报送和公布等作出规定。统计调查应当按照统计调查制度组织实施。变更统计调查制度的内容，应当报经原审批机关批准或者原备案机关备案。

第十七条 统计调查表应当标明表号、制定机关、批准或者备案文号、有效期限等标志。对未标明前款规定的标志或者超过有效期限的统计调查表，统计调查对象有权拒绝填报；县级以上人民政府统计机构应当依法责令停止有关统计调查活动。

第十八条 搜集、整理统计资料，应当以周期性普查为基础，以经常性抽样调查为主体，综合运用全面调查、重点调查等方法，并充分利用行政记录、社会大数据等资料。重大国情国力普查由国务院统一领导，国务院和地方人民政府组织统计机构和有关部门共同实施。

第十九条 国家制定统一的统计标准，保障统计调查采用的指标涵义、计算方法、分类目录、调查表式和统计编码等的标准化。国家统计标准由国家统计局制定，或者由国家统计局和国务院标准化主管部门共同制定。国务院有关部门可以制定补充性的部门统计标准，报国家统计局审批。部门统计标准不得与国家统计标准相抵触。

第二十条 国家实施统一的国民经济核算制度。国家统计局统一组织和实施地区生产总值核算工作。

第二十一条 县级以上人民政府统计机构根据统计任务的需要，可以在统计调查对象中推广使用计算机网络报送统计资料。

第二十二条 县级以上人民政府应当将统计工作所需经费列入财政预算。重大国情国力普查所需经费，由国务院和地方人民政府共同负担，列入相应年度的财政预算，按时拨付，确保到位。

第三章 统计资料的管理和公布

第二十三条 县级以上人民政府统计机构和有关部门以及乡、镇人民政府，应当按照国家有关规定建立统计资料的保存、管理制度。县级以上人民政府统计机构和有关部门建立健全统计信息共享机制，明确统计信息的共享范围、标准和程序。

第二十四条 国家机关、企业事业单位和其他组织等统计调查对象，应当按照国家有关规定设置原始记录、统计台账，推动统计台账电子化、数字化、标准化，建立健全统计资料的审核、签署、报送、归档等管理制度。统计资料的审核、签署人员应当对其审核、签署的统计资料的真实性、准确性和完整性负责。

第二十五条 县级以上人民政府有关部门应当及时向本级人民政府统计机构提供统计所需的行政记录资料和国民经济核算所需的财务资料、财政资料及其他资料，并按照统计调查制度的规定及时向本级人民政府统计机构报送其组织实施统计调查取得的有关资料。县级以上人民政府统计机构应当及时向本级人民政府有关部门提供有关统计资料。

第二十六条 县级以上人民政府统计机构按照国家有关规定，定期公布统计资料。国家统计数据以国家统计局公布的数据为准。

第二十七条 县级以上人民政府有关部门统计调查取得的统计资料，由本部门按照国家有关规定公布。

第二十八条 统计调查中获得的能够识别或者推断单个统计调查对象身份的资料，任何单位和个人不得对外提供、泄露，不得用于统计以外的目的。

第二十九条 县级以上人民政府统计机构和有关部门统计调查取得的统计资料，除依法应当保密的外，应当及时公开，供社会公众查询。

第四章 统计机构和统计人员

第三十条 国务院设立国家统计局，依法组织领导和协调全国的统计工作。国家统计局根据工作需要设立的派出调查机构，承担国家统计局布置的统计调查等任务。县级以上地方人民政府设立独立的统计机构，乡、镇人民政府设置统计工作岗位，配备专职或者兼职统计人员，依法管理、开展统计工作，实施统计调查。

第三十一条 县级以上人民政府有关部门根据统计任务的需要设立统计机构，或者在有关机构中设置统计人员，并指定统计负责人，依法组织、管理本部门职责范围内的统计工作，实施统计调查，在统计业务上受本级人民政府统计机构的指导。

第三十二条 统计机构、统计人员应当依法履行职责，如实搜集、报送统计资料，不得伪造、篡改统计资料，不得以任何方式要求任何单位和个人提供不真实的统计资料，不得有其他违反本法规定的行为。统计人员应当坚持实事求是，恪守职业道德，对其负责搜

集、审核、录入的统计资料与统计调查对象报送的统计资料的一致性负责。

第三十三条 统计人员进行统计调查时，有权就与统计有关的问题询问有关人员，要求其如实提供有关情况、资料并改正不真实、不准确的资料。统计人员进行统计调查时，应当出示县级以上人民政府统计机构或者有关部门颁发的工作证件；未出示的，统计调查对象有权拒绝调查。

第三十四条 国家实行统计专业技术职务资格考试、评聘制度，提高统计人员的专业素质，保障统计队伍的稳定。统计人员应当具备与其从事的统计工作相适应的专业知识和业务能力。县级以上人民政府统计机构和有关部门应当加强对统计人员的专业培训和职业道德教育。

第五章 监督检查

第三十五条 县级以上人民政府对下级人民政府、本级人民政府统计机构和有关部门执行本法的情况，实施监督。

第三十六条 国家统计局组织管理全国统计工作的监督检查，查处重大统计违法行为。县级以上地方人民政府统计机构依法查处本行政区域内发生的统计违法行为。但是，国家统计局派出的调查机构组织实施的统计调查活动中发生的统计违法行为，由组织实施该项统计调查的调查机构负责查处。法律、行政法规对有关部门查处统计违法行为另有规定的，从其规定。

第三十七条 县级以上人民政府有关部门应当积极协助本级人民政府统计机构查处统计违法行为，及时向本级人民政府统计机构移送有关统计违法案件材料。

第三十八条 县级以上人民政府统计机构在调查统计违法行为或者核查统计数据时，有权采取下列措施：（一）发出统计检查查询书，向检查对象查询有关事项；（二）要求检查对象提供有关原始记录和凭证、统计台账、统计调查表、会计资料及其他相关证明和资料；（三）就与检查有关的事项询问有关人员；（四）进入检查对象的业务场所和统计数据处理信息系统进行检查、核对；（五）经本机构负责人批准，登记保存检查对象的有关原始记录和凭证、统计台账、统计调查表、会计资料及其他相关证明和资料；（六）对与检查事项有关的情况和资料进行记录、录音、录像、照相和复制。县级以上人民政府统计机构进行监督检查时，监督检查人员不得少于二人，并应当出示执法证件；未出示的，有关单位和个人有权拒绝检查。

第三十九条 县级以上人民政府统计机构履行监督检查职责时，有关单位和个人应当如实反映情况，提供相关证明和资料，不得拒绝、阻碍检查，不得转移、隐匿、篡改、毁弃原始记录和凭证、统计台账、统计调查表、会计资料及其他相关证明和资料。

第五章 法律责任

第四十条 地方各级人民政府、县级以上人民政府统计机构或者有关部门、单位的负责人有下列行为之一的，由任免机关、单位或者监察机关依法给予处分，并由县级以上人民政府统计机构予以通报：（一）自行修改统计资料、编造虚假统计数据的；（二）要求统计机构、统计人员或者其他机构、人员伪造、篡改统计资料的；（三）明示、暗示下级单位及其人员或者统计调查对象填报虚假统计数据的；（四）对本地方、本部门、本单位发生的统计数据严重失实情况和严重统计违法行为失察的；（五）有其他统计造假、弄虚作假行为的。对依法履行职责或者拒绝、抵制统计违法行为的单位和个人打击报复的，依照前款规定给予处分和予以通报。

第四十一条 县级以上人民政府统计机构或者有关部门有下列行为之一的，由本级人民政府、上级人民政府统计机构或者本级人民政府统计机构责令改正，予以通报；对负有责任的领导人员和直接责任人员，由任免机关或者监察机关依法给予处分：（一）未经批准或者备案擅自组织实施统计调查的；（二）未经批准或者备案擅自变更统计调查制度的内容的；（三）伪造、篡改统计资料的；（四）要求统计调查对象或者其他机构、人员提供不真实的统计资料的；（五）未按照统计调查制度的规定报送有关资料的。统计人员有前款第三项至第五项所列行为之一的，责令改正，依法给予处分。

第四十二条 县级以上人民政府统计机构或者有关部门有下列行为之一的，对负有责任的领导人员和直接责任人员由任免机关或者监察机关依法给予处分：（一）违法公布统计资料的；（二）泄露或者向他人非法提供统计调查对象的商业秘密、个人隐私、个人信息的；（三）对外提供、泄露在统计调查中获得的能够识别或者推断单个统计调查对象身份的资料；（四）违反国家有关规定，造成统计资料毁损、灭失的。统计人员有前款所列行为之一的，依法给予处分。

第四十三条 统计机构、统计人员泄露国家秘密、工作秘密的，依法追究法律责任。

第四十四条 作为统计调查对象的国家机关、企业事业单位或者其他组织有下列行为之一的，由县级以上人民政府统计机构责令改正，给予警告，可以予以通报；其负有责任的领导人员和直接责任人员属于公职人员的，由任免机关、单位或者监察机关依法给予处分：（一）拒绝提供统计资料或者经催报后仍未按时提供统计资料的；（二）提供不真实或者不完整的统计资料的；（三）拒绝答复或者不如实答复统计检查查询书的；（四）拒绝、阻碍统计调查、统计检查的；（五）转移、隐匿、篡改、毁弃或者拒绝提供原始记录和凭证、统计台账、统计调查表及其他相关证明和资料的。企业事业单位或者其他组织有前款所列行为之一的，可以并处十万元以下的罚款；情节严重的，并处十万元以上五十万元以下的罚款。个体工商户有本条第一款所列行为之一的，由县级以上人民政府统计机构

责令改正，给予警告，可以并处一万元以下的罚款。

第四十五条 作为统计调查对象的国家机关、企业事业单位或者其他组织迟报统计资料，或者未按照国家有关规定设置原始记录、统计台账的，由县级以上人民政府统计机构责令改正，给予警告，可以予以通报；其负有责任的领导人员和直接责任人员属于公职人员的，由任免机关、单位或者监察机关依法给予处分。企业事业单位或者其他组织有前款所列行为之一的，可以并处五万元以下的罚款。个体工商户迟报统计资料的，由县级以上人民政府统计机构责令改正，给予警告，可以并处一千元以下的罚款。

第四十六条 县级以上人民政府统计机构查处统计违法行为时，认为对有关公职人员依法应当给予处分的，应当向该公职人员的任免机关、单位提出给予处分的建议，该公职人员的任免机关、单位应当依法及时作出决定，并将结果书面通知县级以上人民政府统计机构；向监察机关移送的，由监察机关按照有关规定办理。

第四十七条 作为统计调查对象的个人在重大国情国力普查活动中拒绝、阻碍统计调查，或者提供不真实或者不完整的普查资料的，由县级以上人民政府统计机构责令改正，予以批评教育。

第四十八条 违反本法规定，利用虚假统计资料骗取荣誉称号、物质利益或者职务职级等晋升的，除对其编造虚假统计资料或者要求他人编造虚假统计资料的行为依法追究法律责任外，由作出有关决定的单位或者其上级单位、监察机关取消其荣誉称号，追缴获得的物质利益，撤销晋升的职务职级等。

第四十九条 当事人对县级以上人民政府统计机构作出的行政处罚决定不服的，可以依法申请行政复议或者提起行政诉讼。对国家统计局派出的调查机构作出的行政处罚决定不服的，向国家统计局申请行政复议。

第五十条 违反本法规定，造成人身损害、财产损失的，依法承担民事责任；构成犯罪的，依法追究刑事责任。

第七章 附 则

第五十一条 本法所称县级以上人民政府统计机构，是指国家统计局及其派出的调查机构、县级以上地方人民政府统计机构。

第五十二条 民间统计调查活动的管理办法，由国务院制定。

中华人民共和国境外的组织、个人需要在中华人民共和国境内进行统计调查活动的，应当按照国务院的规定报请审批。利用统计调查危害国家安全、损害社会公共利益或者进行欺诈活动的，依法追究法律责任。

第五十三条 本法自 2010 年 1 月 1 日起施行。

中华人民共和国统计法实施条例

中华人民共和国国务院令

第 681 号

《中华人民共和国统计法实施条例》已经 2017 年 4 月 12 日国务院第 168 次常务会议通过，现予公布，自 2017 年 8 月 1 日起施行。

总理 李克强

2017 年 5 月 28 日

中华人民共和国统计法实施条例

第一章 总 则

第一条 根据《中华人民共和国统计法》（以下简称统计法），制定本条例。

第二条 统计资料能够通过行政记录取得的，不得组织实施调查。通过抽样调查、重点调查能够满足统计需要的，不得组织实施全面调查。

第三条 县级以上人民政府统计机构和有关部门应当加强统计规律研究，健全新兴产业等统计，完善经济、社会、科技、资源和环境统计，推进互联网、大数据、云计算等现代信息技术在统计工作中的应用，满足经济社会发展需要。

第四条 地方人民政府、县级以上人民政府统计机构和有关部门应当根据国家有关规定，明确本单位防范和惩治统计造假、弄虚作假的责任主体，严格执行统计法和本条例的规定。

地方人民政府、县级以上人民政府统计机构和有关部门及其负责人应当保障统计活动依法进行，不得侵犯统计机构、统计人员独立行使统计调查、统计报告、统计监督职权，不得非法干预统计调查对象提供统计资料，不得统计造假、弄虚作假。

统计调查对象应当依照统计法和国家有关规定，真实、准确、完整、及时地提供统计资料，拒绝、抵制弄虚作假等违法行为。

第五条 县级以上人民政府统计机构和有关部门不得组织实施营利性统计调查。

国家有计划地推进县级以上人民政府统计机构和有关部门通过向社会购买服务组织实施统计调查和资料开发。

第二章 统计调查项目

第六条 部门统计调查项目、地方统计调查项目的主要内容不得与国家统计调查项目的内容重复、矛盾。

第七条 统计调查项目的制定机关（以下简称制定机关）应当就项目的必要性、可行性、科学性进行论证，征求有关地方、部门、统计调查对象和专家的意见，并由制定机关按照会议制度集体讨论决定。

重要统计调查项目应当进行试点。

第八条 制定机关申请审批统计调查项目，应当以公文形式向审批机关提交统计调查项目审批申请表、项目的统计调查制度和工作经费来源说明。

申请材料不齐全或者不符合法定形式的，审批机关应当一次性告知需要补正的全部内容，制定机关应当按照审批机关的要求予以补正。

申请材料齐全、符合法定形式的，审批机关应当受理。

第九条 统计调查项目符合下列条件的，审批机关应当作出予以批准的书面决定：

- （一）具有法定依据或者确为公共管理和服务所必需；
- （二）与已批准或者备案的统计调查项目的主要内容不重复、不矛盾；
- （三）主要统计指标无法通过行政记录或者已有统计调查资料加工整理取得；
- （四）统计调查制度符合统计法律法规规定，科学、合理、可行；
- （五）采用的统计标准符合国家有关规定；
- （六）制定机关具备项目执行能力。

不符合前款规定条件的，审批机关应当向制定机关提出修改意见；修改后仍不符合前款规定条件的，审批机关应当作出不予批准的书面决定并说明理由。

第十条 统计调查项目涉及其他部门职责的，审批机关应当在作出审批决定前，征求相关部门的意见。

第十一条 审批机关应当自受理统计调查项目审批申请之日起 20 日内作出决定。20 日内不能作出决定的，经审批机关负责人批准可以延长 10 日，并应当将延长审批期限的理由告知制定机关。

制定机关修改统计调查项目的时间，不计算在审批期限内。

第十二条 制定机关申请备案统计调查项目，应当以公文形式向备案机关提交统计调

查项目备案申请表和项目的统计调查制度。

统计调查项目的调查对象属于制定机关管辖系统，且主要内容与已批准、备案的统计调查项目不重复、不矛盾的，备案机关应当依法给予备案文号。

第十三条 统计调查项目经批准或者备案的，审批机关或者备案机关应当及时公布统计调查项目及其统计调查制度的主要内容。涉及国家秘密的统计调查项目除外。

第十四条 统计调查项目有下列情形之一的，审批机关或者备案机关应当简化审批或者备案程序，缩短期限：

（一）发生突发事件需要迅速实施统计调查；

（二）统计调查制度内容未作变动，统计调查项目有效期届满需要延长期限。

第十五条 统计法第十七条第二款规定的国家统计标准是强制执行标准。各级人民政府、县级以上人民政府统计机构和有关部门组织实施的统计调查活动，应当执行国家统计标准。

制定国家统计标准，应当征求国务院有关部门的意见。

第三章 统计调查的组织实施

第十六条 统计机构、统计人员组织实施统计调查，应当就统计调查对象的法定填报义务、主要指标涵义和有关填报要求等，向统计调查对象作出说明。

第十七条 国家机关、企业事业单位或者其他组织等统计调查对象提供统计资料，应当由填报人员和单位负责人签字，并加盖公章。个人作为统计调查对象提供统计资料，应当由本人签字。统计调查制度规定不需要签字、加盖公章的除外。

统计调查对象使用网络提供统计资料的，按照国家有关规定执行。

第十八条 县级以上人民政府统计机构、有关部门推广使用网络报送统计资料，应当采取有效的网络安全保障措施。

第十九条 县级以上人民政府统计机构、有关部门和乡、镇统计人员，应当对统计调查对象提供的统计资料进行审核。统计资料不完整或者存在明显错误的，应当由统计调查对象依法予以补充或者改正。

第二十条 国家统计局应当建立健全统计数据质量监控和评估制度，加强对各省、自治区、直辖市重要统计数据的监控和评估。

第四章 统计资料的管理和公布

第二十一条 县级以上人民政府统计机构、有关部门和乡、镇人民政府应当妥善保管统计调查中取得的统计资料。

国家建立统计资料灾难备份系统。

第二十二条 统计调查中取得的统计调查对象的原始资料，应当至少保存 2 年。

汇总性统计资料应当至少保存 10 年，重要的汇总性统计资料应当永久保存。法律法规另有规定的，从其规定。

第二十三条 统计调查对象按照国家有关规定设置的原始记录和统计台账，应当至少保存 2 年。

第二十四条 国家统计局统计调查取得的全国性统计数据和分省、自治区、直辖市统计数据，由国家统计局公布或者由国家统计局授权其派出的调查机构或者省级人民政府统计机构公布。

第二十五条 国务院有关部门统计调查取得的统计数据，由国务院有关部门按照国家有关规定和已批准或者备案的统计调查制度公布。

县级以上地方人民政府有关部门公布其统计调查取得的统计数据，比照前款规定执行。

第二十六条 已公布的统计数据按照国家有关规定需要进行修订的，县级以上人民政府统计机构和有关部门应当及时公布修订后的数据，并就修订依据和情况作出说明。

第二十七条 县级以上人民政府统计机构和有关部门应当及时公布主要统计指标涵义、调查范围、调查方法、计算方法、抽样调查样本量等信息，对统计数据进行解释说明。

第二十八条 公布统计资料应当按照国家有关规定进行。公布前，任何单位和个人不得违反国家有关规定对外提供，不得利用尚未公布的统计资料谋取不正当利益。

第二十九条 统计法第二十五条规定的能够识别或者推断单个统计调查对象身份的资料包括：

（一）直接标明单个统计调查对象身份的资料；

（二）虽未直接标明单个统计调查对象身份，但是通过已标明的地址、编码等相关信息可以识别或者推断单个统计调查对象身份的资料；

（三）可以推断单个统计调查对象身份的汇总资料。

第三十条 统计调查中获得的能够识别或者推断单个统计调查对象身份的资料应当

依法严格管理，除作为统计执法依据外，不得直接作为对统计调查对象实施行政许可、行政处罚等具体行政行为的依据，不得用于完成统计任务以外的目的。

第三十一条 国家建立健全统计信息共享机制，实现县级以上人民政府统计机构和有关部门统计调查取得的资料共享。制定机关共同制定的统计调查项目，可以共同使用获取的统计资料。

统计调查制度应当对统计信息共享的内容、方式、时限、渠道和责任等作出规定。

第五章 统计机构和统计人员

第三十二条 县级以上地方人民政府统计机构受本级人民政府和上级人民政府统计机构的双重领导，在统计业务上以上级人民政府统计机构的领导为主。乡、镇人民政府应当设置统计工作岗位，配备专职或者兼职统计人员，履行统计职责，在统计业务上受上级人民政府统计机构领导。乡、镇统计人员的调动，应当征得县级人民政府统计机构的同意。

县级以上人民政府有关部门在统计业务上受本级人民政府统计机构指导。

第三十三条 县级以上人民政府统计机构和有关部门应当完成国家统计调查任务，执行国家统计调查项目的统计调查制度，组织实施本地方、本部门的统计调查活动。

第三十四条 国家机关、企业事业单位和其他组织应当加强统计基础工作，为履行法定的统计资料报送义务提供组织、人员和工作条件保障。

第三十五条 对在统计工作中做出突出贡献、取得显著成绩的单位和个人，按照国家有关规定给予表彰和奖励。

第六章 监督检查

第三十六条 县级以上人民政府统计机构从事统计执法工作的人员，应当具备必要的法律知识和统计业务知识，参加统计执法培训，并取得由国家统计局统一印制的统计执法证。

第三十七条 任何单位和个人不得拒绝、阻碍对统计工作的监督检查和对统计违法行为的查处工作，不得包庇、纵容统计违法行为。

第三十八条 任何单位和个人有权向县级以上人民政府统计机构举报统计违法行为。

县级以上人民政府统计机构应当公布举报统计违法行为的方式和途径，依法受理、核实、处理举报，并为举报人保密。

第三十九条 县级以上人民政府统计机构负责查处统计违法行为；法律、行政法规对有关部门查处统计违法行为另有规定的，从其规定。

第七章 法律责任

第四十条 下列情形属于统计法第三十七条第四项规定的对严重统计违法行为失察，对地方人民政府、政府统计机构或者有关部门、单位的负责人，由任免机关或者监察机关依法给予处分，并由县级以上人民政府统计机构予以通报：

- （一）本地方、本部门、本单位大面积发生或者连续发生统计造假、弄虚作假；
- （二）本地方、本部门、本单位统计数据严重失实，应当发现而未发现；
- （三）发现本地方、本部门、本单位统计数据严重失实不予纠正。

第四十一条 县级以上人民政府统计机构或者有关部门组织实施营利性统计调查的，由本级人民政府、上级人民政府统计机构或者本级人民政府统计机构责令改正，予以通报；有违法所得的，没收违法所得。

第四十二条 地方各级人民政府、县级以上人民政府统计机构或者有关部门及其负责人，侵犯统计机构、统计人员独立行使统计调查、统计报告、统计监督职权，或者采用下发文件、会议布置以及其他方式授意、指使、强令统计调查对象或者其他单位、人员编造虚假统计资料的，由上级人民政府、本级人民政府、上级人民政府统计机构或者本级人民政府统计机构责令改正，予以通报。

第四十三条 县级以上人民政府统计机构或者有关部门在组织实施统计调查活动中有下列行为之一的，由本级人民政府、上级人民政府统计机构或者本级人民政府统计机构责令改正，予以通报：

- （一）违法制定、审批或者备案统计调查项目；
- （二）未按照规定公布经批准或者备案的统计调查项目及其统计调查制度的主要内容；
- （三）未执行国家统计标准；
- （四）未执行统计调查制度；
- （五）自行修改单个统计调查对象的统计资料。

乡、镇统计人员有前款第三项至第五项所列行为的，责令改正，依法给予处分。

第四十四条 县级以上人民政府统计机构或者有关部门违反本条例第二十四条、第二十五条规定公布统计数据的，由本级人民政府、上级人民政府统计机构或者本级人民政府统计机构责令改正，予以通报。

第四十五条 违反国家有关规定对外提供尚未公布的统计资料或者利用尚未公布的统计资料谋取不正当利益的，由任免机关或者监察机关依法给予处分，并由县级以上人民政府统计机构予以通报。

第四十六条 统计机构及其工作人员有下列行为之一的，由本级人民政府或者上级人民政府统计机构责令改正，予以通报：

- （一）拒绝、阻碍对统计工作的监督检查和对统计违法行为的查处工作；
- （二）包庇、纵容统计违法行为；
- （三）向有统计违法行为的单位或者个人通风报信，帮助其逃避查处；
- （四）未依法受理、核实、处理对统计违法行为的举报；
- （五）泄露对统计违法行为的举报情况。

第四十七条 地方各级人民政府、县级以上人民政府有关部门拒绝、阻碍统计监督检查或者转移、隐匿、篡改、毁弃原始记录和凭证、统计台账、统计调查表及其他相关证明和资料的，由上级人民政府、上级人民政府统计机构或者本级人民政府统计机构责令改正，予以通报。

第四十八条 地方各级人民政府、县级以上人民政府统计机构和有关部门有本条例第四十一条至第四十七条所列违法行为之一的，对直接负责的主管人员和其他直接责任人员，由任免机关或者监察机关依法给予处分。

第四十九条 乡、镇人民政府有统计法第三十八条第一款、第三十九条第一款所列行为之一的，依照统计法第三十八条、第三十九条的规定追究法律责任。

第五十条 下列情形属于统计法第四十一条第二款规定的情节严重行为：

- （一）使用暴力或者威胁方法拒绝、阻碍统计调查、统计监督检查；
- （二）拒绝、阻碍统计调查、统计监督检查，严重影响相关工作正常开展；
- （三）提供不真实、不完整的统计资料，造成严重后果或者恶劣影响；
- （四）有统计法第四十一条第一款所列违法行为之一，1年内被责令改正3次以上。

第五十一条 统计违法行为涉嫌犯罪的，县级以上人民政府统计机构应当将案件移送

司法机关处理。

第八章 附 则

第五十二条 中华人民共和国境外的组织、个人需要在中华人民共和国境内进行统计调查活动的，应当委托中华人民共和国境内具有涉外统计调查资格的机构进行。涉外统计调查资格应当依法报经批准。统计调查范围限于省、自治区、直辖市行政区域内的，由省级人民政府统计机构审批；统计调查范围跨省、自治区、直辖市行政区域的，由国家统计局审批。

涉外社会调查项目应当依法报经批准。统计调查范围限于省、自治区、直辖市行政区域内的，由省级人民政府统计机构审批；统计调查范围跨省、自治区、直辖市行政区域的，由国家统计局审批。

第五十三条 国家统计局或者省级人民政府统计机构对涉外统计违法行为进行调查，有权采取统计法第三十五条规定的措施。

第五十四条 对违法从事涉外统计调查活动的单位、个人，由国家统计局或者省级人民政府统计机构责令改正或者责令停止调查，有违法所得的，没收违法所得；违法所得50万元以上的，并处违法所得1倍以上3倍以下的罚款；违法所得不足50万元或者没有违法所得的，处200万元以下的罚款；情节严重的，暂停或者取消涉外统计调查资格，撤销涉外社会调查项目批准决定；构成犯罪的，依法追究刑事责任。

第五十五条 本条例自2017年8月1日起施行。1987年1月19日国务院批准、1987年2月15日国家统计局公布，2000年6月2日国务院批准修订、2000年6月15日国家统计局公布，2005年12月16日国务院修订的《中华人民共和国统计法实施细则》同时废止。

《关于更加有效发挥统计监督职能作用的意见》

统计监督是党和国家监督体系的重要组成部分，是政府统计工作的一项基本职能。党的十八大以来，统计现代化改革深入推进，统计监督在服务保障经济社会发展方面发挥了积极作用。但统计监督体制机制和政策体系不够完善，统计监督有效性有待提高，统计监督成效与新形势新任务的要求相比还存在一定差距。为进一步提升统计监督效能，更加有效发挥统计监督职能作用，现提出如下意见。

一、总体要求

坚持以习近平新时代中国特色社会主义思想为指导，深入贯彻党的十九大和十九届二中、三中、四中、五中、六中全会精神，切实提高统计数据质量，更好发挥统计数据的综合性、基础性、客观性特点，为贯彻落实党中央、国务院关于经济社会发展的重大决策部署当好参谋助手，加快构建系统完整、协同高效、约束有力的统计监督体系。坚持方法科学、遵循规律、及时准确、真实可靠、防止虚假，坚决遏制“数字上的腐败”，提升统计监督有效性，使监督结果经得起实践和历史检验，为全面建设社会主义现代化国家提供统计保障。

二、主要任务

(一)着力提升统计督察效能。充分发挥统计督察在推动各地区各部门贯彻落实党中央、国务院关于统计工作决策部署和履行统计职责中的作用，切实防范和惩治统计造假、弄虚作假，不断强化对统计领域公权力行使的监督。坚持问题导向，敢于动真碰硬，统筹开展常规统计督察、专项统计督察和统计督察“回头看”，压紧压实各地区各有关部门防范和惩治统计造假、弄虚作假责任。原则上每5年对各省、自治区、直辖市和国务院有关部门开展常规统计督察，并根据需要对督察整改情况实施“回头看”；针对统计造假、弄虚作假问题突出的地区和部门，视情组织开展专项督察。统计督察“回头看”主要针对常规督察整改工作开展情况、重点整改任务完成情况和长效机制建设情况。健全督察整改落实体制机制，通过通报、约谈、专项督察等措施进一步压实整改责任。推动有条件的省、自治区、直辖市对市县开展统计督察，加强与省市县级党委巡视巡察工作的协同配合。进一步加强对统计督察的组织领导，增强统计督察的有效性。设立督察组长、副组长人选库，建立统计督察检查人才库。建立下级向上级报告年度防范和惩治统计造假、弄虚作假工作制度，构建起从上到下、层层负责的领导责任体系。

(二)持续加大统计执法力度。依规依纪依法严肃查处各类统计违纪违法行为。进一步健全统计违纪违法责任人处分处理建议制度,完善统计行政处罚裁量基准,依规依纪依法对责任人追责问责。进一步拓宽统计违纪违法线索获取渠道,完善举报制度,统筹运用统计督察、巡视巡察、数据核查等工作成果,提升发现问题线索的能力。健全各专业统计数据质量核查制度,严格落实基层统计机构对源头统计数据的审核责任。建立常态化统计执法机制,完善“双随机”抽查制度,积极探索对部门的统计执法检查的有效方式。进一步加强专业化统计执法能力建设,不断提高统计执法检查工作的规范化、标准化、信息化水平。建立统计违纪违法责任倒查机制,严查利用职权实施统计造假、弄虚作假的责任人,对已经离任的同样要追究责任。通报重大统计违纪违法案件,曝光典型案例,同时强化统计领域信用建设,推动实现统计违法反面警示与诚信统计正向激励并重,积极营造依法统计诚信统计良好氛围。出台统计严重失信企业认定标准,规范认定严重失信企业,推送至“信用中国”网站、全国信用信息共享平台和国家企业信用信息公示系统进行公示并实施联合惩戒。对各地区清理和纠正违反统计法律法规的文件和做法情况进行全面检查,不得将统计机构作为完成地方经济社会发展目标责任单位,不得要求下级机构或调查对象按照指定数值填报数据,不得随意调用调查对象报送的统计数据作为各项评比表彰和资格认定依据等。

(三)依法独立履行监测评价职能。将各地区各部门对党中央、国务院关于经济社会发展重大决策部署贯彻落实情况作为统计监督的重要内容,重点监测评价国家重大发展战略实施情况、重大风险挑战应对成效、人民群众反映突出问题解决情况等。加快统计制度方法改革,持续推进国家统计数据 and 地方统计数据有效衔接,不断优化完善统计监测评价体系。深入推进地区生产总值统一核算改革。充分利用国家、部门、地方常规统计调查和重大国情国力调查取得的数据,对各地区各部门贯彻落实经济社会发展重大决策部署、执行中长期经济社会发展规划等情况,进行监测评价。重点监督领导干部在推动经济社会发展方面是否认真贯彻落实党中央、国务院决策部署,是否存在履职不力、担当作为不够甚至弄虚作假、欺上瞒下等问题。更加注重统计监测的客观性、预警性、有效性,结合政策要求、区域特点、数据规律,深度监测评价政策措施落实情况和实际效果,揭示问题风险,提出政策建议。充分发挥国家调查队系统机动灵活、快速高效的优势,强化对经济社会领域热点难点问题重点问题的统计调查和分析研究,及时为统计监测评价提供鲜活实情。进一步强化统计监测的专业性、有效性,推动地方各级政府严格履行执行统计法律法规和维护统

计独立真实监测的职责。

(四)加强对推动高质量发展情况的统计监督。统计部门会同有关部门开展高质量发展综合绩效评价,加强对相关部门统计工作的组织协调和业务指导,构建更加科学高效的体制机制,不断夯实高质量发展综合绩效评价的数据质量和工作基础,实现对各地区高质量发展情况的定量评价。重点评价各地区推动高质量发展工作的总体情况,有效反映高质量发展进程中的优势、成效和短板,以高效能统计监督服务高质量发展。重点监督各地区各部门是否存在贯彻新发展理念、推动高质量发展不力,只追求速度规模、不注重质量效益,只求短期利益、不顾长远发展等问题。积极推动改进政绩考核办法,引导领导干部树立正确政绩观。

(五)建立健全统计监督协同配合机制。推动统计监督与纪律监督、监察监督、派驻监督、巡视监督、审计监督等各类监督方式统筹衔接、有机贯通、相互协调,加强统计机构与纪检监察机关和组织人事等部门的工作协调,把统计监督与党管干部、纪检监察、追责问责结合起来。将统计监督结果及整改情况作为考核、评价、任免、奖惩领导干部的重要参考。建立健全统计监督与纪检监察监督在信息沟通、线索移送、结果共享等方面的工作机制。强化统计机构与纪检监察机关、审计部门在查处统计造假、弄虚作假案件中的协同配合,实现精准对接,推动统计造假问题依规依纪依法处理到位。建立健全统计监督与巡视监督协作配合机制,及时向巡视机构提供对被巡视地区(单位)开展统计监测评价、统计督察、统计执法检查的情况和发现的涉嫌统计造假、弄虚作假等重要问题线索。建立统计机构与政府经济管理部门的协调联动机制,推动信息共享,实施综合评价,加强结果运用,确保统计监督提出的措施建议落地见效。整合各类监督信息资源,有效运用大数据和行政记录,建立健全重大统计监督事项会商研判、统计违纪违法线索移送机制。

三、加强组织领导

(一)提高思想认识。把加强党的领导贯穿统计监督工作各方面和全过程。各地区各部门要提高政治站位,自觉接受统计监督。

(二)加强统筹协调。国家统计局要履行主体责任,加强统计系统自上而下的监督检查,刀刃向内从严整肃统计行风,按有关规定严肃查处统计机构和人员违纪违法案件。强化对全国统计执法监督工作的组织领导和统筹协调,针对统计造假、弄虚作假多发问题,深入调查研究,提出解决办法。对地方统计机构主要负责人保障统计数据真实性工作情况进行专项检查。充分发挥国家调查队系统在统计执法中的作用,建立健全协调联动机制。各有

关部门要加强配合，及时协调解决问题，凝聚统计监督工作合力。

（三）积极推动落实。各级党委和政府要重视和支持统计监督工作，听取统计监督工作情况汇报，做好必要保障，推动工作落实。各级统计机构要加快推进统计现代化改革，加大现代信息技术运用力度，夯实统计基层基础，确保掌握的情况和数据清楚准确。积极开展统计监督理论研究和实践探索，为更好发挥统计监督职能作用提供支撑。

政府工作报告

——2024年12月17日在舟曲县第十八届人民代表大会

第四次会议上

舟曲县人民政府代理县长 王海青

各位代表：

现在，我代表县人民政府，向大会报告工作，请予审议，并请各位政协委员和列席人员提出意见建议。

2024年工作回顾

今年以来，在州委、州政府和县委的坚强领导下，在县人大及其常委会的法律监督和县政协的民主监督下，我们坚持以习近平新时代中国特色社会主义思想为指导，深入学习贯彻党的二十大和二十届二中、三中全会精神，全面落实习近平总书记视察甘肃重要讲话重要指示精神，坚持稳中求进工作总基调，牢牢把握高质量发展首要任务，紧紧围绕全面打造新时代“五个甘南”和州委突出“六个聚焦”、实施“六大行动”决策部署，高效统筹发展和安全，切实推动稳增长、促改革、调结构、惠民生、防风险各项工作落地见效，全县呈现出经济平稳增长、民生持续改善、社会和谐稳定的良好局面，较好地完成了县十八届人大三次会议确定的目标任务。预计全年实现地区生产总值36.45亿元，增长5.6%；实现社会消费品零售总额5.1亿元，增长6.1%；完成大口径财政收入1.79亿元、一般公共预算收入1亿元；城乡居民人均可支配收入达34196元、12294元，分别增长6%、8%；金融机构存贷款余额达80.06亿元和56.23亿元，分别增长3.1%和18.63%。

一是坚持修复治理并举，生态环境持续向好。大力实施“生态大保护”行动，持续深入打好污染防治攻坚战，扎实开展山水林田湖草沙一体化保护和系统治理，国土绿化1.82万亩，全县森林覆盖率、草原植被盖度分别达57.94%、86%，空气质量优良天数比率达99.4%，位于全省第七。扎实开展美丽幸福河湖创建，白龙江东段5个乡镇10个行政村农村生活污水治理、城关镇农村环境综合整治等项目即将完工，河湖库“清四乱”116处，治理水土流失面积21.82平方公里，8个农村生活污水处理站在全州率先实现专业化运维，集中式饮用水、“一江两河”断面水质监测结果达标率均为100%。瓜咱沟水源地区划调整方案获省政府批复，为县域释放4000余亩发展空间。重点流域农业面源污染综合治理、

遗留矿山生态修复等项目加快实施，受污染耕地安全利用率达 95%以上。坚决整改中央和省级生态环境保护督察反馈问题，即将完成清零。持续深化“全域无垃圾”专项治理，城区生活垃圾无害化处理率达 92%，“生态舟曲”品牌熠熠生辉。

二是持续巩固脱贫成果，乡村振兴全面推进。紧扣“两确保、三提升、两强化”中心任务，建设高标准农田 1 万亩，核查整治撂荒地 2.36 万亩，种植粮食 23.03 万亩。广泛推广使用“一键报贫”系统，持续加强对 8059 户 30970 名脱贫人口和 1083 户 4661 名监测对象的跟踪监测帮扶，风险消除 517 户 2162 人。投入财政衔接补助资金 4.04 亿元实施项目 182 个，“三保障”及安全饮水成果持续巩固。中央单位定点帮扶和东西部协作成效显著，累计投入资金 6040 万元实施八大类 49 个项目，消费帮扶 4200 万元，省州县帮扶单位为群众帮办急难愁盼事项 199 件。完成确权移交帮扶项目资产 2.3 亿元。投入 770 万元扶持 7 个乡镇 11 个村发展壮大村集体经济，196 个村集体经济年收入均达 20 万元。投资 3500 万元建设省级示范村 7 个，在全州率先完成 900 座卫生户厕新改建任务，乡村振兴数字服务平台二期项目加快推进，和美乡村新画卷泼墨成型。

三是着力延链补链强链，特色产业迭代升级。围绕“1+6”特色产业发展布局，深入推进“产业大增效”行动，建成中藏药材省级现代农业产业园 1 个，累计建成产业基地、示范点 213 个，特色产业联农带农 2.7 万余户，产业增收达 8150 万元，特色产业收入在农民人均可支配收入中占比达 23.5%。食用菌、腊肉、纹党蜜精深加工生产线投产增效，农业农村部“蜂产品质量安全风险评估（北京）示范基地”落户舟曲，农畜产品质量安全检测检验中心成为全州首个通过“双认证”的县级检测实验室。大力实施区域和优质农产品“双品牌”战略，绿色食品达 13 个，“甘味”农产品企业商标品牌达 9 个，入选全国名特优新农产品名录 5 个。培育创新型企业、专精特新企业各 1 户，申报省级“绿色工厂”1 户。建成县域“1+19”电商直播体系，年交易额达 8000 万元。高标准推进《舟曲县文旅产业高质量发展规划》编制工作，实施拉尕山、九寨沟景区等旅游基础设施项目 11 个，文旅部“数字木兰”民宿管家培训和“聚光计划”院团抖音直播率先落地舟曲，建成全州首家乡村美术馆。入选省州非遗保护名录项目 12 个，县楹联诗词学会被中国楹联学会评为“弘扬楹联文化先进单位”。舟曲县文化旅游推介大会系列活动线上线下互动参与人数达 60 万人次。全年旅游接待人数达 188.6 万人次，实现旅游综合收入 9.9 亿元。

四是聚力攻坚项目建设，发展动能不断积聚。严格落实县级领导干部包抓和集中开工、现场督办等机制，实施总投资 10.3 亿元的项目 55 个，其中 500 万元以上项目 34 个，中

央预算内投资项目 23 个，完成投资 11.2 亿元、同比增长 10%。峰迭新区滨江片区综合管网等 4 个项目加快前期，县人民医院提标扩能迁建项目正在基础施工，槐树坝至丁字河口三级公路、上河特困片区生态水利等项目加快推进，立节北山滑坡治理等 4 个国债项目进度达 85%以上，曲瓦、南峪等 4 个乡镇集中供水工程建成并投入使用，完成安全生命防护和农村公路养护维修 159.89 公里，新增 5G 基站 56 个。扎实开展“引大引强引头部”行动，签约招商引资项目 14 个，到位资金 1.64 亿元、资金到位率 36.3%，博峪蜂园子金矿资源储量核实暨深部勘查等 5 个项目竣工，藏香生产项目建成投产，100 兆瓦光伏电站和怡嘉园、怡盛园房地产项目即将竣工，大川镇医养综合体等 9 个项目有序推进。

五是健全完善保障体系，民生福祉持续增进。深入推进“民生大改善”行动，民生支出 22.65 亿元，占一般公共预算支出的 80%。盘活财政存量资金 6217 万元，统筹用于乡村振兴、失地农民养老保险、征地拆迁、教育卫生等重点领域支出。高质量办结省州民生实事 17 件。开展职业技能培训 1204 人，发放创业担保贷款及一次性创业补贴 2665 万元，城镇新增就业 690 人。劳务输转 3.32 万人、综合创收 9.92 亿元，全州排名第一。抢抓“组团式”帮扶机遇，提升改造中小学、幼儿园 42 所，组织开展“教学名师舟曲行”和教育教学质量提升“大讨论”、学校领导班子运行“大调研”活动，加强教师队伍培训，强化师德师风建设，深化教学研究管理，教育教学质量稳步提升，高考本科上线率同比增长 3.98%，峰迭新区幼儿园成功创建“省级示范性幼儿园”，舟曲职专师生在省级技能大赛中屡获佳绩。紧密型县域医共体建设加快推进，全州健康体检质控中心落户舟曲，完成县妇幼保健院门诊楼改建，持续推进乡镇（村）卫生院（室）标准化建设，构建医防融合整合型慢病管理体系，“组团式”帮扶专家累计门诊 3600 余人次、培训医务人员 860 余人次。医疗检查结果省级互认率达 98%，21 项医疗技术填补县内空白。医保参保率 98.96%，为 14.7 万人次报销医药费 1.12 亿元。设立爱心食堂 8 个，老年助餐服务达 2.16 万余人次。发放城乡居民养老保险 1.91 万人 4019 万元，为困难群体发放各类救助补助资金 7494.78 万元，“结对关爱”行动解决群众困难 1113 件、帮办实事 1517 件。提前完成 100 户生态及地质灾害避险搬迁安置，完成拆旧复垦 3541 户，完成率 98%。

六是深化重点领域改革，动能转换提档加速。加强政务服务中心规范化建设，34 个部门政务事项“应进全进”，梳理录入政务服务事项 5289 件，“高效办成一件事”网上办件 241 件，网办率达 99.96%，数字政府建设 27 项考核指标中 11 项完成 100%，6 项排名全州第一。严格落实“包抓联”“六必访”“白名单”等制度，落实多部门许可事项证

照联办和“送照到家”等便企服务措施，开办餐饮店办理时间压缩至0.5个工作日，企业开办实现全流程2小时内办结，新增市场主体1080户。落实减税降费6155万元，为中小微企业发放贷款2.46亿元。积极推行“互联网+不动产登记”新模式，全力推进不动产登记和办税“一窗办事”，办理不动产证书1306本、抵押登记261本。农村集体产权制度改革和深化集体林权制度改革工作有序推进，颁发林权类不动产证等1157本。新改建乡镇基层供销社和村级综合服务社共12个，供销网络体系更加健全。

七是推进主动创安创稳，社会大局和谐稳定。深入实施“稳定大创建”和“群众工作五个全覆盖”行动，纵深推进“党亲国好法大家乡美”教育实践、“四个意识”学习教育等活动，拓展延伸白龙江流域九县（区）民族团结进步深化带联创共建行动，打造中华民族共有精神家园实践点和嵌入式社区各1个。调处矛盾纠纷541件，一批重点信访积案得到有效解决，刑侦重点工作成效居全州前列，连续九年实现毒品原植物“零种植”。坚决扛牢安全生产责任，深入开展安全生产治本攻坚三年行动，加大风险隐患排查整治力度，安全生产形势持续向好。建成全州首个县级应急指挥中心，X波段天气雷达投用，开展防灾减灾应急演练256场次，成功应对5轮强降雨过程，累计转移避险群众近万人，有效保障群众生命财产安全。省级食品安全示范城市创建成果持续巩固。

八是转变职能优化服务，政府建设不断加强。政府系统机构改革高效推进，单设县林业和草原局，整合组建县工业信息化和商务局，完成数据管理、金融、农业农村、老龄等领域机构设置和职能配置，理顺乡镇机构设置和管理体制。成立县政府行政执法协调监督局，办结行政复议案件16件，合法性审查合同协议及政策文件80余件次、规范性文件17件，办理人大代表意见建议94件、政协委员提案117件。扎实推进省委第六巡视组巡视反馈问题整改工作，积极配合重点帮扶县乡村振兴相关政策落实、全省帮扶项目资产管理、对口支援及东西部协作资金管理使用等专项审计，常态化“经济体检”单位24个、项目36个，核减投资1621万元。公共资源交易平台线上交易项目89宗1.27亿元，节约财政资金98万元。集中整治群众身边不正之风和腐败问题，整治形式主义为基层减负各项要求落实落地，会议、文件数量持续下降，县政府议事协调机构由17个减少至3个，精简82.4%，政府行政效能持续提升。

同时，物价、外事、侨务、藏语言文字、机关事务、边界、地震、水文、国防动员、退役军人事务、融媒体、地方志、档案、邮政、公积金、保险等工作迈出新步伐，工会、妇女儿童、青少年、老龄、红十字会、慈善、残疾人等事业取得新进展。

各位代表！一年来取得的这些成绩来之不易、弥足珍贵，是习近平新时代中国特色社会主义思想科学指引的结果，是州委、州政府坚强领导和亲切关怀的结果，是县委带领全县人民团结拼搏、开拓奋进的结果，也是社会各界同频共振、大力支持的结果。在此，我谨代表县人民政府，向在各个岗位辛勤工作的干部群众，向给予政府工作大力支持的人大代表、政协委员，向中组部、中国农业科学院、中国美术馆、天津市、天津市和平区、省委组织部、省水利厅、省农业科学院、天水市等帮扶地区和单位，向工商联、各人民团体、省州驻舟各单位，向武警官兵、公安干警、民兵和消防救援队伍指战员，向在群众身边默默奉献的基层干部和工作者，以及所有关心支持舟曲改革发展的社会各界人士，表示崇高的敬意和衷心的感谢！

同时，我们也清醒看到，工作中还存在一些困难和亟需解决的问题，**主要是：**经济持续回升向好基础还不牢固，重大项目支撑不足，项目投资拉动有限；有效需求不足，民间投资活力不够强；产业发展的质量和效益不高，转型升级需进一步加速提质；主体税源企业匮乏，财政增收乏力；人才、资金、土地等瓶颈依然存在，招商引资吸引力不强，营商环境仍需改善；民生领域还有不少欠账，教育、医疗、养老等基本公共服务与群众的期待还有不小差距；政府系统部分干部开拓创新、主动服务、攻坚克难意识还有待增强，等等。对这些问题，我们将高度重视，采取有力措施，认真研究并加以解决。

2025 年政府工作任务

2025 年是“十四五”规划的收官之年，也是“十五五”规划的布局之年。当前，我县正处于增速换挡、转型升级的关键期和突破期，也处于乘势而上、大有可为的机遇期和窗口期。面对“两重”“两新”、共建“一带一路”、新时代推动西部大开发形成新格局等重大战略机遇，我们必须聚焦经济建设这一中心工作和高质量发展这一首要任务，精准把握发展大势，系统落实一揽子增量政策，进一步增强信心和底气，迎难而上、跳起摸高、争先进位，奋力推动全县经济社会高质量发展。

按照州委、州政府和县委的决策部署，2025 年政府工作的总体要求是：坚持以习近平新时代中国特色社会主义思想为指导，全面贯彻落实党的二十大和二十届二中、三中全会精神，深入学习贯彻习近平总书记视察甘肃重要讲话重要指示精神，认真贯彻落实中央经济工作会议精神及省委十四届六次全会、州委十三届七次全会、县委十六届十次全会部

署要求，坚持稳中求进工作总基调，完整准确全面贯彻新发展理念，加快构建新发展格局，扎实推动高质量发展，以铸牢中华民族共同体意识为主线，进一步全面深化改革开放，有力有效扩大内需，统筹推进新型城镇化和乡村全面振兴，更好统筹发展和安全，巩固和增强经济回升向好态势，不断提高人民生活水平，保持社会和谐稳定，高质量完成“十四五”规划目标任务，为实现“十五五”良好开局打牢基础。

全县经济社会发展主要目标初步确定为：**地区生产总值增长 6%；固定资产投资增长 6%；社会消费品零售总额增长 5.5%；公共财政收入增速与地区生产总值增速基本持平；城乡居民人均可支配收入分别增长 6%、8%；城镇调查失业率控制在 4%以内；居民消费价格指数涨幅控制在 3%以内。**

围绕实现上述目标，我们将重点抓好以下八个方面的工作：

一要厚植绿色发展优势，合力构筑生态文明高地。牢固树立“绿水青山就是金山银山”理念，坚持山水林田湖草沙一体化保护和系统治理，强化“三线一单”成果管理应用，筑牢长江上游生态安全屏障。**一是扩大生态绿色版图。**坚持扩增量、升存量、拓容量，把受损山体、退化林地等作为主要增绿空间，积极推进国土绿化行动，争取实施秦岭西段生态保护和修复项目，做好白龙江沿线和新老城区绿化带补植补栽，加快白龙江流域风情线生态廊道建设。深入推进林长制，常态化开展巡山巡林，严格落实草畜平衡制度，加强林地资源、草原保护利用监管，保持森林覆盖率、草原植被盖度双增长。**二是持续深入打好蓝天、碧水、净土保卫战。**大力开展大气污染防治攻坚行动，加强燃煤、机动车、扬尘、烟花爆竹管控，空气质量优良天数比率达到 99.5%以上。严格落实河长制，常态化开展“清四乱”行动，不断改善河湖环境，建设“节水型”社会达标县。加大农村面源污染治理力度，争取实施坪定等无主矿区历史遗留废渣治理项目，从源头有效防控土壤污染。**三是抓好突出问题整改。**坚持问题导向，主动认领第三轮中央和省级生态环境保护督察反馈问题，举一反三抓整改，标本兼治抓长效，严格实行台账式管理、清单化销号，推动反馈问题整改清零见底。**四是有序推进避险搬迁。**紧跟政策指导，创新思路，强化举措，健全保障体系，把群众安全放在首要位置，科学谋划实施生态及地质灾害避险搬迁，按期完成拆旧复垦复绿，进一步减轻生态环境承载力，不断提升生态系统稳定性。

二要深化城乡融合发展，聚力增强县域发展动能。深入实施“强县域”行动，完善“五级三类”国土空间规划体系，加快构建双城联动、城乡融合、区域协同的县域经济高质量发展新格局。**一是加快“双城”联动发展。**坚持“优化老城、提升峰迭、联结沙川”空间

布局，编制《新老城区融合发展规划》，对公路沿线节点景观、村庄进行整治提升，有效连接庙沟、大峡沟等景区景点，打造城乡融合新亮点，畅通县域发展主动脉。二是提升市政基础设施。加快实施皇庙片区综合管网、坝子片区给排水等6个项目，力争峰迭新区集中供暖、老城区车站片区老旧小区改造项目完工投用，争取建设武都至舟曲天然气长输管道、后坝片区综合管网项目，提升改造立节桃树坝、大川两河口、曲告纳丁字河口安置区基础设施，加快补齐公共服务短板，着力打造高品质宜居小镇。三是推动产业园区建设。围绕《舟曲县生态经济产业园区总体发展规划（2020-2035年）》，在白龙江沿线和三个集中安置区大力发展绿色生态产业，打造集技术创新、产品研发、加工生产、电商物流为一体的现代农业产业园区，持续延链补链强链，加快“产城一体”融合发展。四是建立政策激励机制。出台《舟曲县实施“强县域”行动促进经济高质量发展奖励办法（暂行）》，设立4000万元奖励资金，对县域经济贡献大、业绩优、信誉好的农业、工业、商贸流通企业和科技创新型企业给予奖补，激励企业做大做强，为县域经济发展注入强劲动力。

三要立足区域资源禀赋，接力完善特色产业体系。用足用活科技帮扶政策机遇，因地制宜发展新质生产力，推动特色产业扩量、提质、增效。一是推动文旅产业焕新升级。围绕全县文旅产业高质量发展规划，争取实施拉尕山大景区五期基建项目，完善重点景区旅游基础设施，做精做优特色民宿，夯实舟曲特大山洪泥石流纪念园国家4A级旅游景区创建基础，推进“三馆”数字化升级，争取申报省级以上非遗名录4个。“线上+线下”开展旅游推介、民俗节会、体育赛事等活动，持续拓展周边重要客源市场，促进全域全季旅游蓬勃发展，力争接待游客数量、旅游综合收入均增长10%以上。二是提升特色种养产业质效。实施“百村千户万亩”中藏药材种植基地建设、中华蜂浅继箱成熟蜜示范推广等项目，加快黑土猪和从岭藏鸡定点屠宰场建设进度并投产运营。落实支持产业发展若干措施，健全完善联农带农利益联结机制，让农民获得更多产业效益。争取申报“甘味”农产品区域公用品牌1个以上，延长优化产业链、供应链。力争中藏药材、从岭藏鸡、黑土猪、花椒、食用菌分别达8.3万亩、90万羽、10万头、3万亩、3000亩，中华蜂稳定在8万箱，特色产业产值增长5%以上。三是推动工业企业提档升级。实施骨干企业、中小企业成长培育行动计划，鼓励企业技术改造、靠大联强，培育规上企业1户、限上企业6户，新增专精特新企业1户、“省级绿色工厂”企业1户、创新型企业4户以上。四是激发消费市场新活力。加快推进智慧城市、数字乡村、智慧旅游、跨境电商、AI电商主播、“5G+”等数字化技术应用场景建设，拓展大数据标注产业功能，充分发挥数字经济产业园作用，

做强本土知名网货品牌，电商交易额力争突破亿元大关，建成全州电商发展示范基地。实施提振消费专项行动，加力扩围实施“两新”政策，加快夜市经济发展，充分释放市场消费潜力。组织参加农交会、农博会等节会，力争东西部协作消费帮扶达 5000 万元以上。

四要强化项目支撑带动，竭力促进更多有效投资。始终把项目建设作为县域经济高质量发展和现代化建设的硬支撑、动力源，不遗余力谋足增量、提高质量、做大体量，不断增强经济发展后劲。**一是集思广益谋项目。**聚焦县域需求最迫切、短板最突出、弱项最明显的阶段性任务，深入研究谋划，科学编制“十五五”发展规划。紧扣国家投资导向，深挖在库项目固投增长潜力，科学论证项目前置性条件，谋划储备城市地下综合管网、白龙江流域综合治理、产业园区、集中供暖等重点项目 130 个以上，较上年增长 30%。**二是千方百计争项目。**落实重大项目前期费 1000 万元，高质量做好前期论证、要素办理等工作，提升项目开工率。加快“跑部进京”“跑省进厅”“跑州进局”汇报对接，紧盯中央预算内投资、超长期国债、地方政府专项债券、涉藏专项、衔接资金、交通建设补助资金等支持领域，至少争取 10 亿元以上项目建设资金，实施产业园区建设、老旧小区改造、集中供热、天然气管道更新、农村道路建设等项目，夯实县域发展基础。**三是全力以赴引项目。**围绕文化旅游、特色种养、新能源、低空经济、产业园建设、劳动密集型产业等方面，依托兰洽会、津洽会、西博会等展会平台，采取以商招商、上门招商、网络招商、中介招商等方式精准招商，合同引资 20 亿元以上。加快推动总投资 36 亿元的聚甲氧基二甲醚合成等一批高技术、高成长性、高附加值项目落地兰州新区“舟曲飞地”，力争全年招商引资项目资金到位率达到 60%。**四是大干快上建项目。**开展重大项目攻坚行动，坚持倒排工期、挂图作战，盯质量、抓进度，加快产业园区、沙川片区给排水和幼儿园等项目进度，全力推进槐树坝至丁字河口三级公路、县人民医院提标扩能迁建、县城至东山镇三级路提升改造等重点续建项目建设，力争固定资产投资突破 12 亿元。

五要突出重点领域改革，加力营造优质营商环境。深化重点领域和关键环节改革，破解制约经济发展的瓶颈和桎梏，赋能经济社会高质量发展。**一是持续优化提升营商环境。**升级改造政务大厅，不动产、公积金、公安等分中心全部进驻统一管理，深化“大综窗”和“高效办成一件事”改革，涉企便民服务事项“一网通办”率和 12345 政务服务便民热线按时办结率达到 100%，热线办理群众满意率达到 98%以上。加强“信易贷”平台建设，深化“信用+”场景应用，切实让企业享受信用红利。**二是持续营造公平有序市场环境。**全面落实市场准入负面清单制度，依法、规范、高效开展公平竞争审查，强化互联网平台

常态监管，维护公平竞争市场秩序。巩固“证照分离”“简易注销”改革成果，提升企业开办和行政许可审批便利化水平，优化企业开办流程，市场主体总数同比增加 5%。**三是持续推进财税国资改革。**全面落实财税金融改革任务，加大财力性转移支付、重点生态功能区转移支付等专项资金争取力度，培育挖掘财源，加强预算管理，强化绩效评价，盘活闲置国有资产。有序推进国企改革优化提升行动，引导国有企业参与“1+6”特色产业和战略性新兴产业开发，全面提升国有资本和国有企业竞争力和贡献率。**四是持续深化农村综合改革。**加快推进农村集体产权制度改革，深化农村承包地所有权、承包权、经营权分置改革，探索建立土地流转与土地托管机制，有效整合分散土地资源，实现集中连片规模化经营。优化农业补贴政策措施，发展多层次农业保险。深化集体林权制度改革，加快林下经济发展。持续深化供销合作社综合改革，不断提升服务“三农”能力和水平。

六要精准施策固强补弱，倾力打造乡村振兴样板。聚焦“守底线、增动力、促振兴”，严格落实“四个不摘”，充分发挥财政衔接推进乡村振兴补助资金效能，持续巩固拓展脱贫攻坚成果，接续加力推进乡村全面振兴。**一是坚守粮食安全底线。**落实最严格的耕地保护制度，持续加大撂荒地排查整治，严守 37.45 万亩耕地红线和 29.11 万亩永久基本农田底线，强化农业科技推广应用，粮食产量稳定在 4.25 万吨以上。**二是强化监测帮扶。**持续加强农村低收入人群常态化动态监测，落实落细“一键报贫”机制，加强易地搬迁后续帮扶，加大到户产业扶持力度，促进低收入群众稳定增收。加强帮扶资金项目资产一体化管理，加快推进审计和确权进度，确保长期稳定发挥效益。大力实施村级集体经济倍增计划，村均年收入稳定在 20 万元以上。**三是加快和美乡村建设。**学习运用“千万工程”经验，深入实施农村人居环境整治提升五年行动，争取实施 3 个生态文明小康村、3 个乡村振兴基础设施和 17 个和美乡村建设项目，新改建卫生户厕 600 座，实施农房抗震改造 84 户。**四是全面提升帮扶质效。**持续拓展中央单位定点帮扶和东西部协作，提高驻村帮扶实效，着力实施“四项行动”，携手促进产业合作、劳务协作、消费帮扶、人才交流、乡村建设等重点任务落实见效，用心用力办成一批群众可感可及的实事好事。

七要统筹发展社会事业，全力提升群众幸福指数。始终坚持以人民为中心的发展思想，用足用活“组团式”帮扶资源，持续加强基础性普惠性民生建设，让群众的获得感幸福感安全感更加充实、更有保障、更可持续。**一是积极促进充分就业。**开展职业技能培训 900 人以上，促进高校毕业生、退役军人、残疾人和就业困难人员等重点群体稳定就业，城镇新增就业 580 人以上，力争劳务输转 3.4 万人、综合创收 10 亿元以上。**二是坚持教育优**

先发展。持续深化教育体制改革，完善基本公共教育资源均衡配置机制，推动基础教育扩优提质。争取实施初级中学提升改造和舟曲一小综合教学楼建设等项目，进一步改善办学条件。加大人才引进力度，大力实施“三名”培育工程，持续推进教育教学质量提升“大讨论”和学校领导班子运行“大调研”活动，规范学校教学和管理行为，不断提升教育教学质量，高考本科上线率和初中六科、小学四科合格率分别提高10%、8%、10%以上。推动职业教育达标提质培优，提高舟曲职专办学能力。全面提升国家通用语言文字教育质量，巩固“双减”工作成效。**三是深化健康舟曲建设。**纵深推进医药卫生体制改革，加快紧密型医共体建设，争取实施医疗病房、乡镇卫生院提升改造项目，推动优质医疗资源扩容下沉和区域均衡布局。完善医疗人才梯队培养机制，集中打造优势特色学科，加快县乡村医疗一体化发展，持续提升重大疾病防控和全县人民健康素养水平，加快中藏药传承和创新发展，力争县乡就诊率分别达到80%、50%以上。**四是健全社会保障体系。**精准落实养老、医疗、失业、工伤、残疾、救助、优抚等各领域社会保障政策，突出抓好“一老一小”保障，争取提升改造峰迭镇综合养老服务中心和曲告纳、大川2个集中安置小区互助幸福院，完善以居家为基础、社区为依托、机构为支撑的养老服务体系。加强青少年、妇女儿童关心关爱，切实保障合法权益。

八要加强社会综合治理，着力护航平安舟曲建设。增强忧患意识，注重风险防控，坚持惩防并举，打造共建共治共享的社会治理新格局。**一是铸牢中华民族共同体意识。**推进铸牢中华民族共同体意识教育“石榴籽”工程，深化“一江两河——民族团结进步示范带”创建行动，实施各族青少年交流、各族群众互嵌式发展等计划，积极构建互嵌式社会机构和社区环境。始终坚持宗教中国化方向，强化宗教事务依法管理，促进宗教和顺、民族和睦。**二是夯实基层治理基础。**深入推进“八五”普法，坚持和发展新时代“枫桥经验”，深化“群众工作五个全覆盖”行动，落实领导干部接访下访制度，加强矛盾纠纷排查化解和风险管控，切实把矛盾纠纷防范在源头、化解在萌芽状态。强化欠薪问题源头治理，依法保障劳动者合法权益。**三是维护社会大局稳定。**全面加强新时代全民国防教育和国防后备力量建设，巩固发展军民团结良好局面。严格落实意识形态工作责任制，筑牢意识形态安全防线。扎实推动主动创安创稳走深走实，常态化推进扫黑除恶，保持对电信网络诈骗、非法集资等各类违法犯罪行为严打高压态势，深入开展未成年人违法犯罪预防治理，维护安定有序社会环境。稳慎化解政府存量债务，有效防范和化解金融风险。**四是守牢安全发展底线。**持续推进安全生产治本攻坚三年行动，抓好道路交通、建筑施工、消防安全等领

域风险隐患排查整治，全面提升安全生产“五大体系”建设水平。持续运用“网格化+十户联防”机制，加强洪涝、地震、滑坡、泥石流、森林草原火灾等监测预警和防范，科学有效应对处置自然灾害，最大限度减少灾害损失。加强食品安全监管，守牢群众“舌尖上的安全”。

加强政府自身建设

使命呼唤担当，征程催人奋进。面对新形势新任务新要求，我们必须锲而不舍加强自身建设，以时不我待、只争朝夕的精神状态和担当作为、求真务实的工作作风，努力建设人民满意政府。

一要加强政治建设，铸就忠诚品格。坚持不懈用习近平新时代中国特色社会主义思想凝心铸魂，认真落实“第一议题”制度，深刻领悟“两个确立”的决定性意义，增强“四个意识”、坚定“四个自信”、做到“两个维护”，不断提高政治判断力、政治领悟力、政治执行力，始终在思想上政治上行动上同以习近平同志为核心的党中央保持高度一致。持续巩固拓展主题教育成果，不折不扣贯彻落实好中央决策部署及省州县委工作要求，以实际行动践行对党绝对忠诚。

二要坚持依法行政，规范权力运行。深学笃行习近平法治思想，严格按照法定权限和法定程序行使权力、履行职责，强化行政执法监督，严格规范公正文明执法，加快推进法治政府建设。认真执行《县政府工作规则》，坚持把公众参与、专家论证、风险评估、合法性审查和集体讨论作为必经程序，确保各项重大决策合法合规。依法接受人大法律监督，自觉接受政协民主监督，认真办好人大代表意见建议和政协委员提案，主动接受群众、司法、审计、舆论等多方监督，确保政府各项工作始终在法治轨道上运行。

三要厚植为民情怀，践行服务宗旨。始终把人民放在心中最高位置，牢固树立和践行正确的政绩观，全面落实“四下基层”制度，走好新时代党的群众路线，在入户走访、交流谈心倾听群众呼声、掌握群众诉求，从细节处着眼，从细小处着手，着力解决好就业、教育、医疗、养老、住房等急难愁盼问题，真正把惠民生的事办实、把暖民生的事办细、把顺民心的事办好，把工作做到群众心坎上。

四要积极履职尽责，勇于担当作为。坚持把抓执行、促落实作为政府工作的根本要义，大力弘扬真抓实干、雷厉风行、攻坚克难的工作作风，以“功成不必在我”的精神境界和

“功成必定有我”的历史担当，切实当好县域高质量发展的执行者、行动派、实干家。常态化纵深推进“三抓三促”行动，全面落实首问负责、限时办结、公开承诺和责任追究制度，严厉整治“躺平式”“侧卧式”等干部不担当、不作为、慢作为行为，推动政府行政效能持续提升。

五要强化从严治党，建设廉洁政府。常态长效推进党纪学习教育，严格落实中央八项规定及其实施细则精神，持续整治群众身边不正之风和腐败问题，全面抓好审计、巡视巡察反馈问题整改，推动政府系统党风廉政建设和反腐败工作向纵深发展。持续深化拓展整治形式主义为基层减负，优化督查检查考核事项，坚持开短会、发短文、讲短话，会议次数、发文数量只减不增。牢固树立“习惯过紧日子”思想，压减“三公”经费，切实把宝贵的财力用在发展紧要处、民生急需上。

各位代表！击鼓催征稳驭舟，奋楫扬帆启新程。让我们更加紧密地团结在以习近平同志为核心的党中央周围，在州委、州政府和县委的坚强领导下，坚定信心、攻坚克难，同心同德、开拓进取，用汗水浇灌收获，以实干笃定前行，奋力谱写中国式现代化舟曲实践新篇章！

附录

名词注解

（按照中文首字母排序）

1. **安全生产“五大体系”**：全面责任、隐患排查、监督管理、宣传培训、应急救援“五大体系”。

2. **“白名单”**：将经营状况良好、对地方税利贡献较大、社会信誉高且符合国家产业导向的优秀企业纳入一个特定的名单中。这些企业通常被认为具有良好的经营状况和收入能力，因此能够享受银行和其他金融机构提供的优惠待遇，如更高的贷款额度、更优惠的利率以及更高的审批通过率。

3. **“包抓联”**：政府对企业实行的责任包抓制度，各级干部直接联系企业，了解企业的经营状态和面临的问题，为企业做好服务，帮助企业解决问题，营造良好的亲商、清商政企关系。

4. **“第一议题”**：聚焦政治建设这个党的根本属性，各级党组织必须把学习习近平新

时代中国特色社会主义思想和党的二十大精神、习近平总书记重要讲话精神等内容，作为党委、理论中心组学习、支部大会、支委会、党小组会及其他党内重要会议的“第一议题”，第一时间组织传达学习。

5. **“大综窗”**：指将原本分散在不同部门的小专窗整合为一个综合业务大综窗，统一受理各类政务服务事项的政务服务模式。

6. **“枫桥经验”**：发源于浙江省诸暨县枫桥镇，其基本内涵是“发动和依靠群众，坚持矛盾不上交，就地解决”。新时代枫桥经验主要内容是在开展社会治理中实行“五个坚持”，即坚持党建引领，坚持人民主体，坚持自治、法治、德治“三治融合”，坚持人防、物防、技防、心防“四防并举”，坚持共建共享。

7. **“高效办成一件事”**：将多个部门相关的政务服务事项整合为“一件事”，通过一次告知、一表申请、一套材料、一窗受理、一网办理、一口发证的方式，大幅减少办事环节、申请材料、办理时间和往返次数。

8. **“结对关爱”行动**：为深入贯彻落实习近平总书记关于关心关爱特殊困难群众的重要指示精神，加强特殊困难群众关爱帮扶工作，在全省开展的结对关爱孤儿、困难重度残疾人和特困家庭行动。

9. **紧密型县域医共体**：指在政府主导下，以县级医院为龙头、乡镇卫生院为枢纽、村卫生室为基础，构建县乡村三级联动的县域医疗服务体系。

10. **“聚光计划”院团抖音直播**：由文化和旅游部艺术发展中心与抖音直播联合发起的项目，旨在通过线上直播渠道为基层文艺院团提供全方位的支持与服务，帮助实现线上创收与文化传承。

11. **“六必访”**：即企业创新孵化时必访、经营困难时必访、登记纳统时必访、经营策略调整时必访、增资扩产时必访、筹备上市时必访。

12. **“六个聚焦”“六大行动”**：州委十三届五次全会提出聚焦团结和谐，实施稳定大创建行动；聚焦山川秀美，实施生态大保护行动；聚焦项目支撑，实施交通大突破行动；聚焦绿色发展，实施产业大增效行动；聚焦民生福祉，实施民生大改善行动；聚焦凝心铸魂，实施作风大转变行动。

13. **“两个确立”**：党确立习近平同志党中央的核心、全党的核心地位，确立习近平新时代中国特色社会主义思想的指导地位。

14. **“两个维护”**：坚决维护习近平总书记党中央的核心、全党的核心地位，坚决维护党中央权威和集中统一领导。

15. “两确保、三提升、两强化”：以确保国家粮食安全、确保不发生规模性返贫为底线，以提升乡村产业发展水平、提升乡村建设水平、提升乡村治理水平为重点，强化科技和改革双轮驱动，强化农民增收举措。

16. “两重” “两新”：指国家在经济社会发展中实施的一系列重大项目。其中“两重”为国家重大战略、重点领域安全，“两新”为大规模设备更新、消费品以旧换新。

17. “千万工程”：“千村示范、万村整治”工程，是浙江“绿水青山就是金山银山”理念在基层农村的成功实践。

18. “清四乱”：指清理河湖管理范围内存在的“乱占”“乱采”“乱堆”“乱建”突出问题。

19. “群众工作五个全覆盖”：入格联户全覆盖、联寺包僧全覆盖、结对关爱全覆盖、企业包联全覆盖、支部联建全覆盖。

20. “三保障”：义务教育、基本医疗、住房安全有保障。

21. “三个意识”：国家意识、公民意识、法治意识。

22. “三公”经费：因公出国（境）费用、公务用车购置及运行费、公务接待费。

23. “三馆”：图书馆、博物馆、文化馆。

24. “三名”：名校校长、名班主任、名教师。

25. “三线一单”：生态保护红线、环境质量底线、资源利用上线和生态环境准入清单。

26. “三抓三促”：抓学习促提升、抓执行促落实、抓效能促发展。

27. “四个不摘”：摘帽不摘责任、摘帽不摘政策、摘帽不摘帮扶、摘帽不摘监管。

28. “四个意识”：政治意识、大局意识、核心意识、看齐意识。

29. “四个自信”：道路自信、理论自信、制度自信、文化自信。

30. “双减”：减轻义务教育学生作业负担、减轻义务教育学生校外培训负担。

31. “双认证”：指检验检测机构资质认证（CMA）和农产品质量安全检测机构考核认证（CATL）。

32. “四下基层”：宣传党的路线、方针、政策下基层，调查研究下基层，信访接待下基层，现场办公下基层。

33. “四项行动”：特色产业提升行动、产业集群打造行动、消费帮扶助农增收行动、劳务协作提升行动。

34. “数字木兰”：由文化和旅游部市场管理司、浙江蚂蚁公益基金会、中国乡村发

展基金会联合发起的，主要面向在乡村的女性民宿服务从业者，为她们提供职业技能与数字素养培训的全国性公益项目。

35. “五个甘南”：打造民族团结的和谐甘南，打造生态优良的美丽甘南，打造产业兴旺的富裕甘南，打造共建共享的幸福甘南，打造长期稳定的平安甘南。

36. “五级三类”：指国土空间规划体系中的五个层级和三种类型的规划。“五级”规划层级：国家级、省级、市级、县级、乡镇级；“三类”规划类型：总体规划、详细规划、相关专项规划。

37. “信易贷”：是解决企业、特别是民营中小企业融资问题的一项政策工具，推动实现企业“信用越好，贷款越容易”。

38. “一带一路”：“丝绸之路经济带”和“21世纪海上丝绸之路”。

39. “引大引强引头部”行动：甘肃省提出的一项重要策略，旨在通过引进一批具有国际竞争力的大项目、大企业、大产业和头部产业推动当地产业结构升级和经济高质量发展。

40. “1+6”：“1”指文化旅游产业，“6”指中藏药材、从岭藏鸡、中华蜂、黑土猪、花椒、食用菌产业。

41. “1+19”电商直播体系：1个县域电子商务服务中心，19个乡镇电子商务直播平台。

42. “一键报贫”系统：由原甘肃省乡村振兴局研发并推广上线的农户申报防止返贫监测对象的系统平台。

43. “一江两河——民族团结进步示范带”：指在白龙江、拱坝河、博峪河流域沿线开展民族团结进步创建示范活动。旨在通过加强民族团结进步教育，促进各民族之间交流交往交融，推动区域内的经济社会发展，从而实现各民族之间的和谐共处和共同繁荣。

44. “一老一小”：即老年人和儿童，是人口结构中的重要组成部分，对于人口高质量发展具有深远的影响。

45. “一网通办”：指的是进一张网办全部事，打通不同部门的信息系统，群众只需操作一个办事系统，就能办成不同领域的事项，解决“办不完的手续、盖不完的章、跑不完的路”的问题。

46. “证照分离”：市场监管部门颁发的营业执照和各相关行业主管部门颁发的经营许可证审批的改革，将企业经营所需要的营业执照和能分离的许可类证相分离，大幅减少行政审批，着力解决“准入不准营”问题。



统计资料篇

TONGJIZILIAOPIAN



一、综合部分



舟曲县情概况

舟曲地处青藏高原、黄土高原、四川盆地结合部和川甘陕三省交界处，是藏汉文化的交汇带和长江水源涵养区、补给区，土地总面积 3015 平方公里，其中耕地 38.9 万亩，县属林地 168.2 万亩，草地 88.03 万亩。辖 15 镇 4 乡 7 个社区 197 个行政村 373 个自然村，全县常住人口为 11.35 万人，其中，男性人口为 5.79 万人，女性人口为 5.56 万人，人口性别比为 104.14（以女性为 100）；城镇常住人口为 4.05 万人，占总人口数 35.66%，乡村常住人口为 7.3 万人，占总人口数 66.34%。境内地势西北高东南低，海拔 1173—4504 米，年平均气温 13.8℃，年降雨量 400—800 毫米，日照时数 1775.9 小时，年平均无霜期 312.9 天左右，属暖温带气候，冬无严寒，夏无酷暑。特殊的地理位置和深厚的地域文化积淀，形成了独特的自然景观和人文景观，既有藏区的雄浑大气，又有江南的灵秀温婉，资源富集，风光灵秀，潜力巨大，素有“藏乡小江南”“不二扬州”之美誉。

2024 年，实现地区生产总值 34.14 亿元，同比增长 4.5%；工业完成增加值同比增长 5.7%；完成固定资产投资 11.29 亿元，同比增长 10.7%；实现社会消费品零售总额 5.06 亿元，同比增长 5.1%；完成一般公共预算收入 1.01 亿元、支出 29.4 亿元；城乡居民人均可支配收入达 33809.5 元、12280.5 元，分别增长 4.8%、7.88%。

【资源丰富 潜力巨大】舟曲境内自然资源丰富，主要有水力、矿产、中药材、经济林果、山野珍品等。水力资源得天独厚，“一江两河”及其 40 多条支流总径流量 36.88 亿立方米，水能总蕴藏量为 76.8 万千瓦；矿产资源储量丰富，开发前景广阔，现已探明有色金属，黑色金属和非金属共 10 多种，主要有煤、铁、金、锑、铜、锌、锰、石灰岩、大理石等，其中铁、锑等矿储量分别在 2000 万吨以上；全县有林地面积 12.27 万公顷，天然林果活立木蓄积量 1700 万立方米，是全省优良的天然用材林分布区之一；经济林果产品主要有核桃、花椒、柿子、石榴等，年产量达 700 多吨。中药材品种较多，名贵中药材有纹党、当归、红芪、大黄、柴胡、天麻等 70 余种，年产 1000 多吨；可食性山野珍品有蕨菜、蕨菜、刺五加等 80 余种，年产量达 7500 吨。食用菌有香菇、木耳、羊肚菌等，年产 50 多吨。丰富的自然资源，良好的气候条件，空前的改革力度，使这一片亟待开发的热土焕发出新的开发潜力。

【风光灵秀 民俗独特】舟曲是山的国度，水的世界，享誉陇上的国家 4A 级旅游景区拉尕山，松涛与山峰争鸣；沙滩林区、大峡沟国家森林公园更是千层竞秀，万壑争流；“陇上名山”、国家 2A 级景区翠峰山高耸入云，寺庙群掩映于古松林间；大海沟、大峡沟、巴寨沟等自然风景区藏奇纳秀，扑朔迷离。这里民俗独特，文化浓郁，博峪采花节、天干吉祥节、东山转灯踩道节、坪定跑马节、正月十九“迎婆婆”等各类民俗文化活动异彩纷呈；藏民族原生态舞蹈、音乐、服饰和宗教活动引人入胜，悠久的历史为舟曲大地留下了灿烂的民俗文化。在这里，随意抓一把泥土，都是沉甸甸的民族历史文化历史；随意抚一缕清风，都是一种浓郁质朴的民情风尚。

【坚强不屈 发展强劲】近年来，舟曲接连经受了“5·12”和“8·8”两次特大自然灾害。面临严峻考验，在上级党委、政府的坚强领导下，舟曲县委、县政府带领全县干部群众充分发扬“大灾不屈，抢险不惧，共克艰难，矢志不渝”的抢险救灾精神，一手毫不动摇地抓经济社会发展，一手着力推进灾后恢复重建，并抢抓中组部对口帮扶的大好机遇，深入推进扶贫开发工作，使县域经济保持了较快发展的态势，社会事业得到长足发展，灾后重建取得重大成果，全县基础设施实现跨越式发展，一个“让舟曲人民满意，让全国人民放心”的新舟曲已全面建成。

【历史悠久 文化灿烂】舟曲历来是蜀道上兵家必争之地，史称“川陇钥匙”。汉武帝开发西南夷，使当地农牧业、矿业空前发展。三国时，蜀汉征西将军姜维效仿武侯，引兵出阶、文，屯田沓中种粮，后被魏将邓艾所败。魏晋南北朝时，宕昌羌曾一度以此地为中心建立割据政权。宋时，王韶发起“熙河之役”，此地遂归宋。元代，蒙古元帅汪完者帖木耳进驻此地镇守。明时，徐达部将傅友德率兵灭元，于途中攻此地后南下入川。民国 2 年（1913 年）立西固县，1954 年改舟曲县。1958 年后，一度改称龙迭县，1961 年复为舟曲县。在漫长的历史发展过程中，舟曲逐步形成了浓厚而独具民族特色的绚烂文化。目前，全县留存的 85 件馆藏文物和 82 处不可移动文物是舟曲历史文化的积淀，“多地舞”列入国家级非物质文化遗产名录，“元宵松棚楹联灯会”、“巴寨朝水节”、“舟曲酿酒”被列为甘肃省省级非物质文化遗产，“中国楹联文化县”创建成功，舟曲成为全国少数民族地区第二个、西北五省第一个荣获国家级楹联文化县的单位，“楹联文化”享誉全国。另外，“舟曲社火”等 46 项非物质文化遗产被列入甘南州第一批非物质文化遗产名录。近年来，20 多种文艺影视宣传作品的问世进一步展示了舟曲多元的民族文化。同样明媚的阳光，同样深厚的肥壤，舟曲的先民早早度过了蛮荒，走过了采集、狩猎、牲畜生产到定居农耕植桑，在吸收中原仰韶文化、开拓创新马家窑、齐家文化和苗戎文化融合的历史长河中，凝聚亲和力的民族精神，造就古羌多样文化的精髓，促进民族历史文化的繁荣辉煌，为华夏民族文化的崛起，融进一支绚丽多彩的奇葩。

潮平岸阔风正劲，趁着东风启新程。站在新的起点上，舟曲县委、县政府正在州委、州政府的坚强领导下，抢抓各种有利机遇，带领全县干部群众锐意进取，真抓实干，奋力赶超。舟曲这片古老神秘的热土必将在全县干部群众的不懈努力下迸发出新的活力，建成团结富裕文明和谐美丽的社会主义现代化新舟曲的梦想必将在不久的将来实现。

全县分乡、镇、村行政区划情况

乡(镇)名	乡镇总数及村、居委会数	分村(居)委会名称(村民小组数)	村民小组数
全 县	19 个乡镇 212 个村居委会		528
曲瓦乡	7	城马(5), 缠藏(3), 架然(3), 头沟坝(4), 拜藏(2), 宵藏(5) 水泉(3)	25
巴藏镇	5	巴塞沟(6), 前北山(5), 上巴藏(2), 下巴藏(5), 溪岭(4)	22
大峪镇	7	大崖(5), 香杭(3), 大坪(6), 老地(6), 多拉(4), 得力(7), 阿布(1)	32
立节镇	9	立节(4), 花年(2), 水地(1), 杰迪(2), 北山(1), 瓦土山(1), 拉沟(1), 拉尕(1) 阳阴山(1)	14
憨班镇	9	果者(1), 香椿沟(1), 憨班(4), 汗拜拉阿(3), 杭嘎(3), 古当(1), 宝拉(3), 老沟(5), 赛尔布(5)	26
峰迭镇	20	城内(3), 城外(4), 嘎麦诺(3), 沟门(1), 阳山(1), 瓜咱(4), 咀上(2), 坝子(2), 水泉(2), 硬山(1), 布迪(4), 沙沟(3), 杜坝(3), 吾迭(4), 狼岔坝(2), 磨沟(3), 弓哈(5), 妞鲁(1) 秀城社区居委会, 水泉社区居委会	48
坪定镇	8	垭头(1), 靖边(2), 坪定(6), 赛比诺(1), 柳坪(1), 免坪(1), 武滩山(1), 九原(1)	14
江盘镇	8	南桥(2), 河南(6), 云台(2), 阳山(3), 姚家楞(2), 端山(3), 南山(1), 马土山(1)	20
城关镇	20	庙沟(3), 沙川(4), 锁儿头(2), 真牙头(2), 半山(3), 坝里(2), 寨子(4), 西关(1), 西街(2), 北街(3), 东街(3) 南街(2), 北关(2), 三眼(2), 月园(1), 瓦厂(1), 罗家峪(5), 马莲坪(1), 东城社区居委会, 西城社区居委会	43
东山镇	16	石家山(5), 韩沟(4), 真节(4), 坪里(4), 店子湾(3), 鲁家 (3), 湾里(3), 井坪(4), 石磊(3), 罗家(4), 辽暖(2), 杨家 (2), 中牌(1), 下庄(2), 毛家(4), 谢家(1)	49
南峪乡	8	南一(4), 南二(5), 旧寨(4), 安门(1), 吉德(1), 勒地别(1), 磨坪(3), 吾松别(1)	20
大川镇	8	塔德(1), 石门沟(1), 石门坪(3), 梁家坝(3), 土桥子(1), 老庄 (4), 坪安子(2), 泄流坡(3)	18
果耶镇	18	吉坚(2), 果耶(3), 拉阿(1), 东坪(1), 磨里(3), 狼头山(2), 吾德(1), 阳坡(1), 别列石嘎(1), 牡吾协(1), 代亚诺(1), 居斯 (3), 前山(2), 前山梁(2), 池干(2), 虎家梁(4), 甘子沟(3), 真庄磨(2)	35
八楞乡	10	花园沟(2), 林家山(3), 斜坡(4), 东岔湾(2), 阴山(2), 阳山(2) 西岔(2), 小真庄(2), 列阿斯(4), 下半山(2)	25
武坪镇	9	哈迭(4), 坝子(4), 桥子(2), 那下(2), 黄加(2), 吾别(6), 哈河坝(5), 河那(3), 亚下(2)	30
插岗乡	8	恰瓦(3), 古当(1), 普岱(4), 角绕(2), 嘎尔(2), 角桥(3), 亚 合(1), 塘古(1)	17
拱坝镇	11	拱玫(3), 巴吾(2), 恰子(2), 勒卧(2), 隅亦诺(3), 乾迪(2), 赞嘎(4), 孜比吾(2), 托诺(4), 莱亦诺(2), 片片(3)	29
曲告纳镇	16	灿干(2), 莫诺(3), 乔玉诺(3), 盖欧(2), 茶坪(3), 李子坪(4), 拉姆给都(2), 燕必(2), 托希(3), 拉尕(1), 瓜欧(1), 茶希(6), 岔吾果(2), 岔吾古(3), 阿吾(5), 木依(4)	46
博峪镇	15	曲曼(1), 扎塔(1), 然益诺(1), 柯达(1), 哈吾诺(1), 尖吉(1), 开麻古(1), 吉也诺(1), 尖果诺(1), 柱龙诺(1), 古迭(1), 卧欧 诺(1), 擦合代古(1), 格日隆诺(1), 卡路诺(1)	15

舟曲县辖乡（镇）村一览表

舟曲县 各乡镇	村居委 会 数	自然村数	村民小 组 数	村（居）委会（自然村）名单及村民小组数
合 计	212	403	528	
曲瓦乡	7	27	25	城马（阳山、阴山、尕瓦、梨坝、曲瓦、城马）⑤缠藏（缠藏、项哈、半山）③架然（架然、茶然、海海）③头沟坝（半沟、上庄、下庄、大沟、头沟坝）④拜藏（边藏、赵家坎）②宵藏（溪藏山、河坝、扎路、上莫藏、下莫藏）⑤水泉（水泉、水沟那、格下）③
巴藏镇	5	15	22	巴寨沟（尕布、宾格、坝子、项尕、香拉、葱地）⑥前北山（果峪、水地、各皂、各皂坝、黑水坪）⑤上巴藏②下巴藏（下巴藏、芦坝沟）⑤溪岭④
大峪镇	7	33	32	大崖（大崖、赵家坎、闪坎、沙坎、前马）⑤香杭（香当、少下、阳坡）③大坪（大坪、台子、阿阳坡、上板子、下板子、次马）⑥老地（老地、建力坝、建力山、水沟、庄珂、花崖山）⑥多拉（多拉、半沟、站各扎、年藏）④得力（得力、沟斗、阳面、阳山、站站、油房、油房坪、站力铺）⑦阿布①
立节镇	9	17	14	立节（立节、喇叭山、台子）④花年（阴阴沟、帕葫芦、花年）②水地（水地、次拉山）①瓦土山①北山①拉沟①阳阴山（阳山、阴山）①拉尕（拉尕、广子山）①杰迪（占单、占单山）②
憨班镇	9	31	26	果者①香椿沟①憨班（憨班、喜儿沟、半山）④汗拜拉阿（拉尕、草坪子、道沟、半山、护林背后、水泉湾里、板子沟、棺子坝、老场坝、庙坝）③杭嘎（项哈、磨沟）③古当①宝拉（宝拉、呆登、牙果、次牛黑）③老沟（阳石玛瑙、博子老、八盖、岔拉、水地、老沟）⑤赛尔布（寺上、黑峪、宾马）⑤
峰迭镇	20	31	48	城内③城外④嘎麦诺③沟门①阳山①瓜咱④咀上②坝子（坝子、台子）②水泉（水泉、沓晃、牛坪）②硬山①杜坝③妞鲁①布迪（堡子、红山、努拉、阿几坡）④沙沟（沙沟、格布、奎星山）③吾迭④狼岔坝②磨沟（磨沟、草坡山）③弓哈（草山、中场、拉子坎、弓哈、牙义）⑤秀城社区居委会 水泉社区居委会
坪定镇	8	10	14	垭头①靖边②坪定⑥蹇必诺（西寨、干沟）①柳坪①兔坪① 武滩山（武滩山、黄泥滩）①九原①
江盘镇	8	8	20	南桥②河南⑥云台②阳山③姚家楞②端山③南山①马土山①
城关镇	20	20	43	庙沟（三岔、草坡脚、大庄）③沙川④锁儿头②真牙头②半山③坝里②寨子④西关①西街②北街③东街③ 南街②北关②③三眼②月园①瓦厂①罗家峪⑤马莲坪① 东城社区居委会 西城社区居委会

舟曲县辖乡（镇）村一览表（续）

舟曲县 各乡镇	村居委 会 数	自然村数	村民小 组 数	村（居）委会（自然村）名单及村民小组数
东山镇	16	45	49	石家山（石家山、寺下、下尹家）⑤韩沟（坪上、上沟、下沟、牙头） ④真节（真节、果园、楞里）④坪里（坪里、陈苏家、苟家湾）④店子 湾（上店子湾、下店子湾、李家庄）③鲁家（鲁家庄、奂家山、白家山） ③罗家（罗家、青崖头）④湾里（上湾、下湾）③井坪（井坪、老庄、 牙湾、台子）④石磊（上没水山、下没水山、石磊、牛圈、东半山）③ 辽暖（辽同、暖前）②杨家（刘家、隔家、杨家）②中牌①下庄（牙 子、下庄）②毛家（尹家、张家、韩家、毛家）④谢家①
南峪乡	8	9	20	南一④南二⑤旧寨④安门①吉德①勒地别①磨坪（磨坪、黑山）③吾 松别①
大川镇	8	10	18	塔德①石门沟①石门坪③梁家坝③土桥子①老庄④坪安子②泄流坡（ 泄流坡、管家山、安子坪）③
果耶镇	18	30	35	吉坚②果耶③拉阿①东坪①磨里③狼头山②吾德①阳坡①别列石嘎② 牡吾协①代亚诺①居斯（朱西、楞干、知马血）③前山（前山、贡献沟） ②池干（池干、勤干梁）②虎家梁（虎家梁、坡里沟、东北后、斜坡） ④甘子沟（坪里、阳坡、项草坡）③真庄磨（真庄磨、棚子莲）②前山 梁（前山梁、对巴子）②
八楞乡	10	14	25	花园沟②林家山③斜坡（斜坡、金钱沟）④东岔湾②阳山②西岔②小真 庄②列阿斯（冷水泉、阴坡、凤安山）④下半山（下半山、苦土）②阴 山②
武坪镇	9	20	30	哈迭（沙滩、大海沟、道峪沟）④坝子（坝子、青岗坡、白家山、沙马） ④桥子（阳山、桥子）②那下②黄加②吾别（武坪、草坡山、扎下、扎 吾朵）⑥哈河坝（哈河坝、嘎下）⑤河那③亚下（亚下、黄土歇台）②
插岗乡	8	11	17	恰瓦③古当①普岱（尼古梁、草坡山、草坡）④亚合①塘古①角桥（角 桥三队、角桥）③嘎尔②角绕②
拱坝镇	11	21	29	拱玫（拱坝、尖刀）③巴吾（麻一坪、陕甘西）②恰子（卡子、开年）② 勒卧（上先锋、下先锋）②隅亦诺（勿一族、勿一族坝）③乾迪②赞嘎 （坎坎坝、坎坎山）④孜比吾②托诺（脱骆驼、脱骆驼山、典典）④莱亦 诺②片片（片片沟、阳庄坝、干间）③
曲告纳镇	16	36	46	灿干（任务、天干）②莫诺（莫诺、西州、夏州）③乔玉诺（古地、王 家山、乔玉）③盖欧（铁坝、扎路）②茶坪（茶坪、木头岭、扎尕）③ 李子坪（李子坪、总共坝、东者、英者）④拉姆给都（喇嘛街、西务） ②燕必（燕麦、燕麦河坝）②托希（阿木族、庄房、阿木族河坝）③ 拉尕①瓜欧①茶希（力族、力族河坝）⑥岔吾果（上大年、碾子坝）② 岔吾古（下大年、河坝队）③阿吾⑤木依（上坝、下坝、木耳山）④
博峪镇	15	15	15	曲曼①扎塔①然益诺①柯达①哈吾诺①尖吉①开麻古①吉也诺①尖果 诺①柱龙诺①古迭①卧欧诺①擦合代古①格日隆诺①卡路诺①

注：根据《舟曲县人民政府关于同意设立立节镇金鹏福聚苑等3个社区居民委员会的批复》（舟政复〔2021〕6号）、《舟曲县人民政府关于核销果耶镇磨里村和真庄磨村村级建制的批复》（舟政复〔2022〕24号）、《舟曲县人民政府关于核销东山镇辽暖村等6个行政村村级建制的批复》（舟政复〔2023〕9号）、《舟曲县人民政府关于核销果耶镇前山村和峰迭镇阳山村村级建制的批复》（舟政复〔2022〕25号）文件，我县新设立3个社区居民委员会，核销11个行政村。但核销村的行政区划未明确，故沿用原有数据。

全县国民经济主要指标（一）

	计算单位	2023 年	2024 年	2024 年比 2023 年增长±(%)
一、人 口				
（一）年末总户数	户	40199	40207	0.02
（二）年末总人口	万人	13.31	13.33	0.14
其中：非农业人口	万人	4.1	4.1	—
（三）全县年末常住人口	万人	11.41	11.35	-0.53
二、行政区划				
（一）乡（镇）街道数	个	19	19	—
（二）居委会数	个	4	4	—
（三）村民委员会数	个	208	208	—
（四）村民小组数	个	528	528	—
三、生产总值（当年价）	万元	324763	341445	4.5
其中：第一产业增加值	万元	56591	55576	3.2
第二产业增加值	万元	36359	37538	5.0
第三产业增加值	万元	231813	248331	4.7
四、土地状况				
（一）土地面积	平方公里	3015.22	3015.22	—
（二）年末总耕地面积	万亩	38.77	38.77	—
（三）农作物总播种面积	万亩	35.03	35.31	0.80
其中：粮食作物播种面积	万亩	23.11	23.4	1.25
油料播种面积	万亩	2.82	2.79	-1.06
五、农业和农村经济				
（一）农业总产值	万元	89843	90370	0.59
（二）粮食总产量	吨	43672	44480.44	1.85
（三）油料总产量	吨	5054	5048.66	-0.11

全县国民经济主要指标（二）

	计算单位	2023 年	2024 年	2024 年比 2023 年增长±(%)
（四）各类牲畜年末存栏	头、只	77453	76693	-0.98
其中：大牲畜	头、只	21203	20623	-2.74
绵山羊	只	8260	8133	-1.54
猪	头	47990	47937	-0.11
六、工 业				
（一）工业企业个数（规模以上）	个	8	9	—
（二）全地区工业增加值	万元	24938	25672	5.7
（三）规模以上工业增加值	万元	—	—	-0.4
（四）规模以上工业主要产品产量				
发电量	万千瓦时	122908.7	105484	-14.18
（五）规模以下工业增加值	万元	—	—	17.8
七、全社会固定资产投资总额	万元	102023	112934	10.7
全地区建筑业增加值	万元	11422	11867	3.5
八、全社会消费品零售总额	万元	57923.8	60567	4.6%
九、财政金融				
（一）财政收入（本级财政收入）	万元	11428	10118	-11.46
（二）财政支出	万元	295891	294007	-0.64
（三）金融机构存款余额	万元	764052	787043	3.01
其中：居民储蓄存款余额	万元	592151	642543	8.51
（四）金融机构贷款余额	万元	483800	551793	14.05
十、人民生活				
（一）农村居民人均可支配收入	元	11383.5	12280.5	7.88
（二）城镇居民人均可支配收入	元	32261	33809.5	4.80

地区生产总值

单位：万元

	现行价格计算		按可比价格计算比上年增长
	2023 年	2024 年	(±%)
地区生产总值	324763	341445	4.5
第一产业	56591	55576	3.2
第二产业	36359	37538	5.0
其中：工 业	24938	25672	5.7
建筑业	11422	11867	3.5
第三产业	231813	248331	4.7
农林牧渔服务业	61627	61015	7.7
交通运输、仓储和邮政业	2299	2474	6.4
批发和零售业	12180	11901	-1.9
住宿和餐饮业	4185	4437	4.8
金融业	20813	22652	2.7
房地产业	26771	27438	5.0
营利性服务业	19262	20923	7.6
非营利性服务业	141264	153066	4.9

舟曲县 2017 年-2024 年地区生产总值

	2017 年	2018 年	2019 年	2020 年
地区生产总值	232670	279519	289823	286547
农林牧渔业	47615	49610	53995	52452
#农林牧渔服务业	4264	4212	4288	4412
工业	17862	25060	24772	25259
采矿业		851	479	210
制造业		3379	2421	2175
电力、热力、燃气及水的生产和供应业		20830	21872	22873
建筑业	3297	3463	3891	4182
批发和零售业	18432	20509	19626	16393
批发业		693	925	1418
零售业		19816	18701	14976
交通运输、仓储和邮政业	7834	8444	6567	4357
道路运输业		7992	6071	4101
多式联运和运输代理业		132	106	114
装卸搬运和仓储业		320	390	4
邮政业		0	0	138
住宿和餐饮业	8144	8947	9426	7617
住宿业		801	833	480
餐饮业		8146	8593	7137
金融业	17863	19027	21447	21033
货币金融服务		16478	18626	17555
保险业		1969	1906	1927
其他金融业		580	915	1552
房地产业	7035	18857	18728	18206
房地产业（K 门类）		474	537	502
自有住房服务		18383	18191	17705
其他服务业	104588	125603	131371	137046
信息传输、软件和信息技术服务业		4204	4880	5887
租赁和商务服务业		4262	5209	5332
科学研究和技术服务业		2213	2952	3371
水利、环境和公共设施管理业		96	145	188
居民服务、修理和其他服务业		6564	5599	4355
教育		28784	29947	30152
卫生和社会工作		6796	7432	8969
文化体育和娱乐业		2754	3144	1635
公共管理、社会保障和社会组织		69930	72063	77158
第一产业	43351	45399	49708	48040
第二产业	21159	28522	28662	29441
第三产业	168160	205598	211453	209066

历史数据修订表（现价增加值）

	2021 年	2022 年	2023 年	2024 年
地区生产总值	298148	307496	324763	341445
农林牧渔业	51706	49319	61627	61015
#农林牧渔服务业	4558	4694	5037	5439
工业	23805	21897	24938	25672
采矿业	138	113	70	90
制造业	2620	2957	3545	4220
电力、热力、燃气及水的生产和供应业	21046	18827	21323	21362
建筑业	8186	9056	11422	11867
批发和零售业	15423	13114	12180	11901
批发业	1868	2374	2628	2103
零售业	13555	10741	9552	9799
交通运输、仓储和邮政业	3376	3144	2299	2474
道路运输业	3097	2894	2023	2140
多式联运和运输代理业	116	85	65	95
装卸搬运和仓储业	5	6	7	7
邮政业	158	160	205	232
住宿和餐饮业	8130	4544	4185	4437
住宿业	341	166	129	132
餐饮业	7788	4377	4056	4305
金融业	21553	21657	20813	22652
货币金融服务	17422	17296	15664	17303
保险业	1915	1647	1536	1430
其他金融业	2216	2714	3613	3918
房地产业	21042	24044	26771	27438
房地产业（K 门类）	671	949	927	1341
自有住房服务	20371	23095	25844	26097
其他服务业	144929	160720	160526	173989
信息传输、软件和信息技术服务业	6200	6204	6616	7148
租赁和商务服务业	5914	5862	6128	6901
科学研究和技术服务业	3540	3469	3049	3319
水利、环境和公共设施管理业	269	371	396	464
居民服务、修理和其他服务业	3309	2236	1568	1434
教育	32526	35376	35625	37825
卫生和社会工作	11440	15547	17526	20107
文化体育和娱乐业	1894	1774	1901	2122
公共管理、社会保障和社会组织	79837	89881	87718	94670
第一产业	47148	44626	56591	55576
第二产业	31990	30953	36359	37538
第三产业	219010	231917	231813	248331

舟曲县 2017 年-2024 年地区生产总值

	2017 年	2018 年	2019 年	2020 年
地区生产总值	3.9	11.7	4.2	1.2
农林牧渔业	1.6	2.5	7.8	-0.4
#农林牧渔服务业	6.9	-0.7	1.8	1.7
工业	7.7	26.0	-9.8	6.6
采矿业			15.6	12.7
制造业			-16.3	-9.9
电力、热力、燃气及水的生产和供应业			-9.7	8.8
建筑业	-1.6	3.4	8.2	-13.9
批发和零售业	11.5	9.4	7.0	-9.5
批发业			30.7	57.9
零售业			6.2	-12.4
交通运输、仓储和邮政业	9.9	7.8	-16.6	-15.8
道路运输业			-18.4	-18.6
多式联运和运输代理业			-11.9	14.5
装卸搬运和仓储业			25.4	21.0
邮政业				
住宿和餐饮业	7.7	8.5	8.7	-8.7
住宿业			5.5	-14.4
餐饮业			9.1	-8.1
金融业	4.3	3.2	13.5	4.6
货币金融服务			13.7	4.0
保险业			11.5	5.9
其他金融业			15.8	16.9
房地产业	119.8	18.6	5.4	23.5
房地产业（K 门类）			14.8	11.5
自有住房服务			5.2	23.8
其他服务业	-4.2	14.9	4.9	1.2
信息传输、软件和信息技术服务业			21.8	21.8
租赁和商务服务业			14.1	10.0
科学研究和技术服务业			29.0	17.6
水利、环境和公共设施管理业			8.2	-6.3
居民服务、修理和其他服务业			-13.2	-11.6
教育			4.2	0.4
卫生和社会工作			4.9	3.5
文化体育和娱乐业			0.6	-18.6
公共管理、社会保障和社会组织			4.7	0.4
第一产业	1.0	2.8	8.4	-0.6
第二产业	6.3	22.9	-7.7	3.8
第三产业	4.4	12.3	5.1	1.2

历史数据修订表（不变价增加值增速）

	2021 年	2022 年	2023 年	2024 年
地区生产总值	4.7	4.3	2.5	4.5
农林牧渔业	0.3	-3.6	3.7	3.6
#农林牧渔服务业	2.1	1.2	3.1	7.7
工业	-8.6	-6.8	8.1	5.7
采矿业	-27.7	-33.2	-34.6	30.4
制造业	8.9	4.0	24.5	18.0
电力、热力、燃气及水的生产和供应业	-10.1	-7.9	6.2	3.8
建筑业	99.3	15.0	23.6	3.5
批发和零售业	-13.1	-10.2	-7.4	-1.9
批发业	27.6	19.0	10.8	-20.3
零售业	-16.9	-14.5	-11.1	2.8
交通运输、仓储和邮政业	-31.8	-5.3	-22.1	6.4
道路运输业	-34.5	-6.0	-26.6	3.9
多式联运和运输代理业	-17.0	-17.8	-20.1	42.6
装卸搬运和仓储业	30.0	5.7	11.2	0.4
邮政业	33.9	11.0	32.0	15.1
住宿和餐饮业	-13.0	-34.7	-3.0	4.8
住宿业	-28.3	-43.0	-27.6	5.4
餐饮业	-12.0	-34.3	-1.9	4.8
金融业	3.9	-0.3	0.3	2.7
货币金融服务	1.3	-3.9	-4.4	3.7
保险业	-10.8	1.7	-4.7	-8.3
其他金融业	51.8	25.1	30.5	3.1
房地产业	8.4	18.3	15.3	5.0
房地产业（K 门类）	29.3	50.0	-1.0	49.8
自有住房服务	7.9	17.2	16.0	3.4
其他服务业	9.9	10.3	0.0	5.2
信息传输、软件和信息技术服务业	18.4	12.4	10.6	9.4
租赁和商务服务业	22.9	1.8	5.8	8.5
科学研究和技术服务业	14.4	2.0	-12.9	5.3
水利、环境和公共设施管理业	44.2	26.6	18.4	8.8
居民服务、修理和其他服务业	-37.6	-20.8	-23.5	-3.4
教育	6.0	8.2	0.4	5.2
卫生和社会工作	50.1	18.5	8.7	10.2
文化体育和娱乐业	22.1	-8.3	2.1	9.2
公共管理、社会保障和社会组织	7.3	12.1	-2.0	3.7
第一产业	0.1	-4.1	3.8	3.2
第二产业	6.7	-1.0	12.9	5.0
第三产业	5.5	6.9	0.9	4.7

全县人口及

	年					
--	---	--	--	--	--	--

注：本表数据由县公安局提供。

其 变 动 情 况

单位：户、人

本 年 度 人 口 变 动								
出 生		死 亡			迁 入		迁 出	
男	女	合计	男	女	省内迁入	省外迁入	迁往省内	迁往省外
738	685	904	503	401	107	64	289	215
103	113	141	88	53	23	10	15	20
90	74	77	45	32	15	7	15	14
194	209	212	118	94	26	9	159	76
80	49	83	41	42	7	7	29	15
31	27	57	33	24	6	6	14	17
59	49	83	39	44	7	10	11	23
78	66	111	56	55	11	5	19	32
72	61	80	52	28	8	2	9	11
8	15	24	12	12	1	8	5	6
23	22	36	19	17	3	0	13	1

人 口 及 乡 村

辖区	总人口	妇女人数			儿童
		15 岁以上妇女总数	15-49 岁育龄妇女数	20-65 岁妇女数	0 岁—
舟曲县	120925	49091	28484	38342	771
曲瓦卫生院	3871	1544	869	1199	24
大峪卫生院	4793	1923	1021	1511	36
巴藏卫生院	5147	2063	1168	1584	33
立节卫生院	4855	1955	1057	1540	51
憨班卫生院	4758	1934	1059	1509	37
峰迭卫生院	11737	4695	2666	3744	71
坪定卫生院	4859	1986	1084	1522	25
江盘卫生院	4418	1808	1037	1427	37
城关社区	19661	8002	4833	6523	121
中脾卫生院	1058	439	241	331	2
东山卫生院	6569	2731	1591	2101	32
南峪卫生院	4088	1660	880	1236	26
大川卫生院	5786	2385	1288	1801	46
果耶卫生院	3644	1477	887	1144	20
池干卫生院	2239	912	525	682	9
八楞卫生院	4346	1877	1092	1444	12
武坪卫生院	4592	1912	998	1545	22
插岗卫生院	3040	1192	708	931	20
拱坝卫生院	5593	2246	1382	1743	36
大年卫生院	4323	1744	1078	1318	37
曲告纳卫生院	7142	2751	1764	2056	56
博峪卫生院	4406	1855	1256	1451	18

“注：本表数据由县卫生健康局提供。

机构人员情况

单位：人

年龄分组			乡（镇、街道）情况		村 级 情 况	
1 岁—	3 岁—	7 岁-18 岁	乡镇数	妇幼卫生人员	乡医数	卫生员
1063	1204	18300	22	12	199	
21	38	470	1	1	7	
33	43	613	1	0	7	
45	53	770	1	1	5	
37	31	687	1	1	9	
28	48	737	1	0	9	
166	132	1611	1	1	17	
33	34	716	1	0	9	
30	46	747	1	0	7	
244	296	2993	1	1	18	
7	8	133	1	1	4	
38	53	917	1	0	10	
35	25	573	1	0	8	
48	58	802	1	2	8	
22	31	590	1	0	8	
15	14	356	1	0	4	
24	29	681	1	0	11	
31	36	529	1	1	8	
24	27	557	1	2	8	
54	58	936	1	0	11	
42	55	691	1	0	5	
66	72	1446	1	0	11	
20	17	745	1	1	15	

全县各民族年末人口数

	2023 年（人）	2024 年（人）	增幅（%）	2024 年全县各民族占比（%）
合计	136757	133323	-2.51	—
汉族	86647	83088	-4.11	62.32%
藏族	49797	49902	0.21	37.43%
回族	202	198	-1.98	0.15%
东乡族	0	0	—	0.00%
土 族	7	8	14.29	0.01%
裕固族	1	1	0.00	0.00%
保安族	0	0	—	0.00%
满 族	29	28	-3.45	0.02%
撒拉族	3	3	0.00	0.00%
哈萨克族	2	3	50.00	0.00%
壮 族	10	11	10.00	0.01%
朝鲜族	0	0	—	0.00%
维吾尔族	2	5	150.00	0.00%
其他	57	76	33.33	0.06%

注：本表数据由县公安局提供。

2024 年末舟曲县主要人口数据

单位：万人，‰，%

	年末常住人口			出生人口	死亡人口	自然增长人口	出生率	死亡率	自然增长率	城镇人口	城镇人口比重	0-15 岁		16-59 岁		60 岁及以上		65 岁及以上		0-14 岁		15-59 岁
	男性	女性	人口									比重	人口	比重	人口	比重	人口	比重	人口	比重	人口	
舟曲县	11.35	5.79	5.56	0.13	0.11	0.02	11.65	9.77	1.88	4.05	35.66	2.65	23.33	7.53	66.32	1.18	10.35	0.84	7.39	2.47	21.74	7.71

注：本表中部分数据的合计数和部分计算数据因小数取舍而产生的误差，均未作机械调整。



二、农业部分



农村基层组织和

指标	单位	合计	城关镇	大川镇
一. 乡镇政权建设	—			
1. 乡镇政府	个	19	1	1
(1) 乡政府	个	4		
(2) 镇政府	个	14	1	1
2. 村民委员会	个	208	18	8
3. 村民小组	个	528	43	18
二. 村镇建设	—			
(一) 村镇现有房屋	万平方米	448.28	54.22	17.67
1. 居民现有房屋	万平方米	349.08	49.66	13.87
其中:钢混结构房屋	万平方米	123.91	27.83	4.51
砖木结构	万平方米	124.74	14.24	2.52
砖土木结构	万平方米	89.72	6.51	4.86
2. 公共设施房屋面积	万平方米	26.18	2.34	0.66
3. 生产房屋面积	万平方米	73.02	2.22	3.14
在村镇现有房屋中: 当年新建	平方米	11150	4020	0
三、乡村户数	户	28467	3014	1544
乡村人口	人	109949	10412	5975
其中:男	人	57696	5772	3151
四、乡村劳动力	—			
(一) 乡村劳动力资源总数	人	73328	7598	4148
其中: 男性	人	38779	4294	2204
1. 劳动年龄内的全部人口	人	67686	7262	3849
2. 不足劳动年龄参加社会劳动的人数	人	2766	223	7
3. 超过劳动年龄参加社会劳动的人数	人	4739	468	328
4. 劳动年龄内丧失劳动能力的人数	人	1863	355	36

乡村建设情况（一）

峰迭镇	立节镇	东山镇	曲告纳镇	博峪镇	巴藏镇	憨班镇
1	1	1	1	1	1	1
1	1	1	1	1	1	1
18	9	16	16	15	5	9
48	14	49	46	15	22	26
36.45	18.3	23.67	41.54	27.54	14.48	20.97
28.69	13.67	18.17	32.21	23.51	12.04	14.3
6.96	0.68	7.77	8.02	9.35	2.7	4.42
8.57	5.19	5.74	17.13	10.05	5.44	3.76
12.08	6.94	4.16	7.06	4.11	3.9	4.7
0.4	1.34	1.93	3.23	1.3	0.25	1.85
7.36	3.29	3.57	6.1	2.73	2.19	4.82
820	0	0	0	480	1000	90
2787	1273	2037	2518	1041	1368	1227
10338	4822	7406	11454	4447	5104	4709
5564	2425	3868	5831	2252	2613	2440
7088	3165	5634	7174	2589	3224	3296
3616	1823	2923	3436	1546	1640	1705
6744	2990	5263	6852	2342	2760	2727
108	71	62	227	159	291	272
332	147	428	196	145	309	342
96	43	119	101	57	136	45

农村基层组织和

指标	单位	坪定镇	果耶镇	武坪镇
一. 乡镇政权建设	—			
1. 乡镇政府	个	1	1	1
(1) 乡政府	个			
(2) 镇政府	个	1	1	1
2. 村民委员会	个	8	18	9
3. 村民小组	个	14	35	30
二. 村镇建设	—			
(一) 村镇现有房屋	万平方米	17.49	21.37	24.9
1. 居民现有房屋	万平方米	13.64	18.16	20.2
其中:钢混结构房屋	万平方米	3.24	10	9.8
砖木结构	万平方米	5.03	4.46	6.65
砖土木结构	万平方米	5.37	3.7	3.75
2. 公共设施房屋面积	万平方米	0.83	0.62	1.3
3. 生产房屋面积	万平方米	3.02	2.59	3.4
在村镇现有房屋中: 当年新建	平方米	160	0	0
三、乡村户数	户	1192	1389	1359
乡村人口	人	4583	5744	4816
其中:男	人	2342	2906	2929
四、乡村劳动力	—			
(一) 乡村劳动力资源总数	人	3285	3922	3198
其中: 男性	人	1782	1803	1610
1. 劳动年龄内的全部人口	人	2884	3721	2745
2. 不足劳动年龄参加社会劳动的人数	人	139	156	206
3. 超过劳动年龄参加社会劳动的人数	人	313	191	343
4. 劳动年龄内丧失劳动能力的人数	人	51	146	96

乡村建设情况（一（续））

大峪镇	江盘镇	拱坝镇	曲瓦乡	南峪乡	八楞乡	插岗乡
1	1	1	1	1	1	1
			1	1	1	1
1		1	0			
7	8	11	7	8	10	8
32	20	29	25	20	25	17
20.49	12.29	30.45	16.38	18.12	16.81	15.14
13.67	9.56	17.31	13.53	13.28	10.26	13.35
3.18	8.74	5.31	3.42	2.83	1.98	3.18
4.76	0.65	6.57	9.04	4.93	4.77	5.24
5.73	0.17	5.43	1.07	5.52	3.52	1.14
1.17	0.48	4.95	0.9	1.21	0.92	0.5
5.65	2.25	8.19	1.95	3.63	5.63	1.29
1100	710	500	900	890	0	480
1252	1166	1192	972	1245	1167	724
4849	4027	5699	3838	4210	4438	3078
2530	2124	3079	1992	2093	2161	1624
2841	2615	3566	2778	2468	2675	2064
1473	1420	1926	1485	1444	1430	1219
2650	2364	3144	2632	2146	2674	1937
136	20	326	53	228	49	33
128	276	182	174	240	48	149
73	45	86	81	146	96	55

农村基层组织和

指标	单位	合计	城关镇	大川镇
(二)乡村从业人员合计	人	59776	5683	3273
1.按性别分组	—			
其中：男	人	32007	3184	1712
2.按文化程度分组	—			
高中以上程度	人	10236	1517	421
初中程度	人	16625	1402	846
小学程度	人	27195	2559	1709
文盲、半文盲	人	5720	205	297
3.按行业分组	—			
(1)农林牧渔业	人	27762	2538	1106
其中：男	人	15311	1662	560
农业	人	25240	2297	1078
林业	人	1294	164	0
牧业	人	1218	74	28
渔业	人	10	3	0
(2)工业	人	1859	871	8
(3)建筑业	人	9038	573	99
(4)交通运输仓储业和邮政业	人	2127	381	69
(5)信息传输、计算机服务和软件业	人	35	0	0
(6)批发与零售业	人	1784	358	146
(7)住宿和餐饮业	人	1839	246	40
(8)科学研究事业和综合技术服务	人	0	0	0
(9)教育、文化艺术和广播电视事业	人	276	3	63
(10)卫生、体育和社会福利事业	人	201	4	11
(11)乡镇经济组织(乡务)管理	人	1467	124	87
(12)金融保险事业	人	3	0	0
(13)其它	人	13385	585	1644
其中：在外从业人员	人	11145	495	1460
(三)16岁以上在校学生数	人	6272	752	235
(四)家务劳动人数	人	7138	1039	640
(五)其它	人	142	124	0

乡村建设情况(二)

峰迭镇	立节镇	东山镇	曲告纳镇	博峪镇	巴藏镇	憨班镇
5632	2818	4100	6154	2246	2740	2690
2718	1474	2283	3436	1098	1502	1470
709	142	1138	839	116	496	380
2205	977	1385	845	595	685	726
2321	1679	1220	3769	1215	745	1375
397	20	357	701	320	814	209
2590	1789	1419	4189	1276	718	1649
1291	925	690	2282	611	404	888
2392	1789	1216	3746	1137	635	1501
198	0	125	163	0	0	58
0	0	78	278	139	82	90
0	0	0	2	0	1	0
0	0	0	173	100	120	0
1418	262	1003	426	47	522	492
253	142	10	268	0	49	82
0	0	34	0	0	0	0
39	113	32	125	77	46	38
145	110	115	78	42	177	27
0	0	0	0	0	0	0
0	0	33	16	0	49	0
0	0	29	16	0	17	4
139	50	60	92	48	99	40
0	0	0	0	0	0	0
1048	352	1365	771	656	943	358
927	304	1170	712	454	580	276
532	243	598	576	138	369	252
924	104	936	444	205	115	354
0	0	0	0	0	0	0

农村基层组织和

指标	单位	坪定镇	果耶镇	武坪镇
(二) 乡村从业人员合计	人	2545	3046	2693
1. 按性别分组	—			
其中：男	人	1407	1637	1432
2. 按文化程度分组		0	0	0
高中以上程度	人	492	647	239
初中程度	人	1056	1166	318
小学程度	人	903	1140	1704
文盲、半文盲	人	94	93	432
3. 按行业分组	—			
(1) 农林牧渔业	人	824	1717	770
其中：男	人	445	975	733
农业	人	718	1539	641
林业	人	68	0	92
牧业	人	38	178	36
渔业	人	0	0	1
(2) 工业	人	58	0	269
(3) 建筑业	人	200	717	339
(4) 交通运输仓储业和邮政业	人	61	115	147
(5) 信息传输、计算机服务和软件业	人	0	0	0
(6) 批发与零售业	人	71	31	56
(7) 住宿和餐饮业	人	12	101	32
(8) 科学研究事业和综合技术服务	人	0	0	0
(9) 教育、文化艺术和广播电视事业	人	54	0	0
(10) 卫生、体育和社会福利事业	人	42	2	0
(11) 乡镇经济组织(乡务)管理	人	40	123	61
(12) 金融保险事业	人	0	0	0
(13) 其它	人	1183	240	1019
其中：在外从业人员	人	1082	236	869
(三) 16 岁以上在校学生数	人	328	375	260
(四) 家务劳动人数	人	412	501	245
(五) 其它	人	0	0	0

乡村建设情况（二（续））

大峪镇	江盘镇	拱坝镇	曲瓦乡	南峪乡	八楞乡	插岗乡
2487	2240	3126	2098	2302	2226	1677
1293	1216	1650	1096	1276	1178	945
0	0	0	0	0	0	0
587	597	424	342	463	303	384
527	603	806	609	736	644	494
1005	836	1343	968	1043	1072	589
368	204	553	179	60	207	210
1024	1086	1519	1111	786	977	674
528	675	783	578	434	422	425
947	1027	1519	910	677	889	582
26	59	0	104	57	88	92
51	0	0	94	52	0	0
0	0	0	3	0	0	0
115	0	58	0	0	0	87
613	141	438	578	168	514	488
43	111	126	58	102	79	31
0		0	0	0	1	0
127	113	71	85	32	135	89
179	44	77	101	16	173	124
0	0	0	0	0	0	0
0	0	28	0	0	6	24
0	21	12	0	0	4	39
62	61	62	56	160	71	32
0		0	0	0	0	3
324	663	735	109	1038	266	86
289	435	625	60	904	222	45
247	260	229	273	86	314	205
107	115	211	389	80	135	182
0	0	0	18	0	0	0

耕地状况

指标	单位	合计	城关镇	大川镇
一、年初实际经营的耕地面积(种植业)	亩	387705.24	17472.60	6761.85
1. 确权(承包)的耕地面积	亩	287550.84	9293.46	4765.13
2. 确权耕地中用于非种植业的面积	亩	50107.15	2709.90	718.10
(1) 果园面积	亩	6712.08	2640.30	712.70
(2) 育苗面积	亩	8839.38	69.60	5.40
(3) 林地面积	亩	0.00	0.00	0.00
(4) 种草面积	亩	0.00	0.00	0.00
(5) 畜禽及水产养殖面积	亩	7.00	0.00	0.00
(6) 撂荒面积	亩	0.00	0.00	0.00
(7) 其它面积(注明用途)	亩	34548.69	0.00	0.00
3. 非确权耕地面积(种植业)	亩	150261.55	10889.04	2714.82
二、当年增加的经营耕地面积	亩	0.00	0.00	0.00
1. 新开荒地面积	亩	0.00	0.00	0.00
2. 治河造田面积	亩	0.00	0.00	0.00
3. 庄基还田面积	亩	0.00	0.00	0.00
4. 林草地返耕面积	亩	0.00	0.00	0.00
5. 园地改为耕地面积	亩	0.00	0.00	0.00
6. 高标准农田整治增加耕地面积	亩	0.00	0.00	0.00
7. 其它(注明用途)	亩	0.00	0.00	0.00
三、当年减少的经营耕地面积	亩	0.01	0.00	0.00
1. 国家基建占地	亩	0.00	0.00	0.00
2. 乡村基建占地	亩	0.00	0.00	0.00
3. 村民庄基占地	亩	0.01	0.00	0.00
4. 因灾废弃	亩	0.00	0.00	0.00
5. 还林还牧	亩	0.00	0.00	0.00
6. 其它(注明用途)	亩	0.00	0.00	0.00

耕地状况

指标	单位	坪定镇	果耶镇	武坪镇
一、年初实际经营的耕地面积(种植业)	亩	13758.90	27273.60	24710.55
1. 确权(承包)的耕地面积	亩	9199.57	12518.01	10412.08
2. 确权耕地中用于非种植业的面积	亩	996.70	798.28	251.00
(1) 果园面积	亩	9.00	9.00	11.00
(2) 育苗面积	亩	987.70	789.28	240.00
(3) 林地面积	亩	0.00	0.00	0.00
(4) 种草面积	亩	0.00	0.00	0.00
(5) 畜禽及水产养殖面积	亩	0.00	0.00	0.00
(6) 撂荒面积	亩	0.00	0.00	0.00
(7) 其它面积(注明用途)	亩	0.00	0.00	0.00
3. 非确权耕地面积(种植业)	亩	5556.03	15553.87	14549.47
二、当年增加的经营耕地面积	亩	0.00	0.00	0.00
1. 新开荒地面积	亩	0.00	0.00	0.00
2. 治河造田面积	亩	0.00	0.00	0.00
3. 庄基还田面积	亩	0.00	0.00	0.00
4. 林草地返耕面积	亩	0.00	0.00	0.00
5. 园地改为耕地面积	亩	0.00	0.00	0.00
6. 高标准农田整治增加耕地面积	亩	0.00	0.00	0.00
7. 其它(注明用途)	亩	0.00	0.00	0.00
三、当年减少的经营耕地面积	亩	0.00	0.00	0.00
1. 国家基建占地	亩	0.00	0.00	0.00
2. 乡村基建占地	亩	0.00	0.00	0.00
3. 村民庄基占地	亩	0.00	0.00	0.00
4. 因灾废弃	亩	0.00	0.00	0.00
5. 还林还牧	亩	0.00	0.00	0.00
6. 其它(注明用途)	亩	0.00	0.00	0.00

大峪镇	江盘镇	拱坝镇	曲瓦乡	南峪乡	八楞乡	插岗乡
-----	-----	-----	-----	-----	-----	-----

[illegible]

耕地状况

指标	单位	合计	城关镇	大川镇
四、年末实际经营耕地面积（种植业）	亩	387705.23	17472.60	6761.85
其中：高标准农田	亩	75372.89	3177.85	499.50
1. 水田	亩	0.00	0.00	0.00
2. 旱地	亩	387705.23	17472.60	6761.85
五、农村水利化	-			
1. 有效灌溉面积	亩	23676.00	2180.00	3020.00
本年新增	亩	0.00	0.00	0.00
本年减少	亩	0.00	0.00	0.00
2. 保证灌溉面积	亩	16935.00	2170.00	1240.00
本年新增	亩	0.00	0.00	0.00
本年减少	亩	0.00	0.00	0.00
六、滴水灌溉农业	-	0.00	0.00	0.00
节水灌溉面积	亩	0.00	0.00	0.00
其中：1. 垄膜沟灌面积	亩	0.00	0.00	0.00
2. 滴灌面积	亩	0.00	0.00	0.00
其中：膜下滴灌面积	亩	0.00	0.00	0.00
3. 垄作沟灌面积	亩	0.00	0.00	0.00
4. 喷灌面积	亩	0.00	0.00	0.00

平 衡 统 计（二）

峰迭镇	立节镇	东山镇	曲告纳镇	博峪镇	巴藏镇	憨班镇
21056.10	10851.75	23334.30	62558.85	22756.05	14698.28	10742.25
4226.67	1548.55	11153.61	6000.53	243.30	7938.75	306.53
0.00	0.00	0.00	0.00	0.00	0.00	0.00
21056.10	10851.75	23334.30	62558.85	22756.05	14698.28	10742.25
4430.00	1832.00	1150.00	1302.00	300.00	1796.00	2996.00
0.00	0.00	0.00	0.00	0.00	0.00	0.00
0.00	0.00	0.00	0.00	0.00	0.00	0.00
2860.00	1813.00	640.00	1302.00	300.00	1093.00	2541.00
0.00	0.00	0.00	0.00	0.00	0.00	0.00
0.00	0.00	0.00	0.00	0.00	0.00	0.00
0.00	0.00	0.00	0.00	0.00	0.00	0.00
0.00	0.00	0.00	0.00	0.00	0.00	0.00
0.00	0.00	0.00	0.00	0.00	0.00	0.00
0.00	0.00	0.00	0.00	0.00	0.00	0.00
0.00	0.00	0.00	0.00	0.00	0.00	0.00
0.00	0.00	0.00	0.00	0.00	0.00	0.00
0.00	0.00	0.00	0.00	0.00	0.00	0.00
0.00	0.00	0.00	0.00	0.00	0.00	0.00

耕地状况

指标	单位	坪定镇	果耶镇	武坪镇
四、年末实际经营耕地面积（种植业）	亩	13758.90	27273.60	24710.55
其中：高标准农田	亩	10993.03	0.00	5087.06
1. 水田	亩	0.00	0.00	0.00
2. 旱地	亩	13758.90	27273.60	24710.55
五、农村水利化	-			
1. 有效灌溉面积	亩	0.00	0.00	0.00
本年新增	亩	0.00	0.00	0.00
本年减少	亩	0.00	0.00	0.00
2. 保证灌溉面积	亩	0.00	0.00	0.00
本年新增	亩	0.00	0.00	0.00
本年减少	亩	0.00	0.00	0.00
六、滴水灌溉农业	-	0.00	0.00	0.00
节水灌溉面积	亩	0.00	0.00	0.00
其中：1. 垄膜沟灌面积	亩	0.00	0.00	0.00
2. 滴灌面积	亩	0.00	0.00	0.00
其中：膜下滴灌面积	亩	0.00	0.00	0.00
3. 垄作沟灌面积	亩	0.00	0.00	0.00
4. 喷灌面积	亩	0.00	0.00	0.00

平 衡 统 计（二(续)）

大峪镇	江盘镇	拱坝镇	曲瓦乡	南峪乡	八楞乡	插岗乡
0.00	0.00	0.00	0.00	0.01	0.00	0.00
0.00	0.00	0.00	0.00	0.00	0.00	0.00
0.00	0.00	0.00	0.00	0.00	0.00	0.00
0.00	0.00	0.00	0.00	0.01	0.00	0.00
0.00	0.00	0.00	0.00	0.00	0.00	0.00
0.00	0.00	0.00	0.00	0.00	0.00	0.00
0.00	0.00	0.00	0.00	0.00	0.00	0.00
23225.25	11420.55	30739.20	21441.46	8615.54	19847.25	16440.90
2815.83	2017.31	4400.58	836.74	39.96	8170.56	5916.53
				0.00	0.00	
23225.25	11420.55	30739.20	21441.46	8615.54	19847.25	16440.90
800.00	851.00	1237.00	905.00	677.00	200.00	0.00
0.00	0.00	0.00	0.00	0.00	0.00	0.00
0.00	0.00	0.00	0.00	0.00	0.00	0.00
0.00	519.00	1123.00	757.00	377.00	200.00	0.00
0.00	0.00	0.00	0.00	0.00	0.00	0.00
0.00	0.00	0.00	0.00	0.00	0.00	0.00

种植业生产

指标	单位	合计	城关镇	大川镇
农作物播种面积合计	亩	353120.50	15713.30	10900.00
一. 谷物及其它作物播种面积	亩	263583.00	14170.00	9840.00
粮食作物播种面积	亩	234049.00	11781.00	8435.00
其中：复种面积	亩	57538.00	3102.00	4050.00
粮食作物总产量	吨	44480.41	2292.63	2122.61
包括复种的粮食作物亩产	公斤 / 亩	190.05	194.60	251.64
其中：夏粮播种面积	亩	81383.00	3242.00	1735.00
夏粮产量	吨	15545.00	730.88	447.31
(一) 谷物播种面积	亩	152830.00	8063.00	5230.00
谷物产量	吨	29937.39	1710.41	1428.19
1. 稻谷播种面积	亩	0.00	0.00	0.00
稻谷产量	吨	0.00	0.00	0.00
2. 小麦播种面积	亩	55172.00	2934.00	1585.00
小麦产量	吨	11393.27	686.80	412.28
3. 玉米播种面积	亩	58019.00	3520.00	3370.00
其中：全膜双垄沟播面积	亩	27659.00	1833.00	290.00
玉米产量	吨	13931.98	852.00	967.00
4. 谷子播种面积	亩	20.00	0.00	0.00
谷子产量	吨	1.50	0.00	0.00
5. 糜子播种面积	亩	16.00	0.00	0.00
糜子产量	吨	1.20	0.00	0.00
6. 高粱播种面积	亩	42.00	0.00	0.00
高粱产量	吨	2.37	0.00	0.00
7. 啤酒大麦播种面积	亩	0.00	0.00	0.00
啤酒大麦产量	吨	0.00	0.00	0.00
8. 燕麦播种面积	亩	0.00	0.00	0.00
燕麦产量	吨	0.00	0.00	0.00
9. 荞麦播种面积	亩	28179.00	1301.00	125.00
荞麦产量	吨	2807.16	127.53	13.88
10. 青稞播种面积	亩	9958.00	308.00	150.00
青稞产量	吨	1582.37	44.08	35.03
11. 其他谷物播种面积	亩	1424.00	0.00	0.00
其他谷物产量	吨	217.54	0.00	0.00
其中：夏收其他谷物播种面积	亩	1424.00	0.00	0.00
夏收其他谷物 产量	吨	217.54	0.00	0.00

情 况（一）

峰迭镇	立节镇	东山镇	曲告纳镇	博峪镇	巴藏镇	憨班镇
22257.00	12788.00	23673.00	42722.00	21434.00	15224.20	14164.00
17843.00	9845.00	18874.00	31657.00	8801.00	10980.00	11167.00
14743.00	8330.00	16269.00	28877.00	7667.00	10061.00	10010.00
7315.00	2150.00	2500.00	7520.00	384.00	4320.00	3422.00
3677.52	1860.13	3081.44	4742.16	1469.28	2125.32	2073.32
249.44	223.30	189.41	164.22	191.64	211.24	207.12
4583.00	3144.00	3765.00	12937.00	1439.00	3510.00	3651.00
1192.20	846.15	713.77	2014.94	241.94	797.10	749.84
10505.00	5375.00	9394.00	18536.00	5147.00	7209.00	7016.00
2846.63	1265.81	1706.55	3164.20	945.12	1624.90	1504.77
0.00	0.00	0.00	0.00	0.00	0.00	0.00
0.00	0.00	0.00	0.00	0.00	0.00	0.00
3490.00	2612.00	2975.00	7520.00	615.00	2921.00	2796.00
1006.00	697.35	577.28	1386.71	110.45	676.50	609.36
4623.00	1692.00	4469.00	4420.00	3324.00	3330.00	2811.00
898.00	0.00	4469.00	706.00	1710.00	832.00	1357.00
1502.00	471.00	963.00	953.00	671.00	842.00	717.98
0.00	0.00	0.00	20.00	0.00	0.00	0.00
0.00	0.00	0.00	1.50	0.00	0.00	0.00
0.00	0.00	0.00	16.00	0.00	0.00	0.00
0.00	0.00	0.00	1.20	0.00	0.00	0.00
0.00	0.00	0.00	42.00	0.00	0.00	0.00
0.00	0.00	0.00	2.37	0.00	0.00	0.00
0.00	0.00	0.00	0.00	0.00	0.00	0.00
0.00	0.00	0.00	0.00	0.00	0.00	0.00
0.00	0.00	0.00	0.00	0.00	0.00	0.00
0.00	0.00	0.00	0.00	0.00	0.00	0.00
1503.00	909.00	1535.00	4780.00	384.00	660.00	963.00
191.63	78.37	94.21	581.17	32.18	43.80	100.84
495.00	162.00	415.00	1738.00	610.00	270.00	400.00
76.50	19.09	72.06	238.25	99.10	57.50	68.86
394.00	0.00	0.00	0.00	214.00	28.00	46.00
70.50	0.00	0.00	0.00	32.39	5.10	7.73
394.00	0.00	0.00	0.00	214.00	28.00	46.00
70.50	0.00	0.00	0.00	32.39	5.10	7.73

种植业生产

指标	单位	坪定镇	果耶镇	武坪镇
农作物播种面积合计	亩	16822.00	20967.00	21022.00
一. 谷物及其它作物播种面积	亩	11264.00	16331.00	15205.00
粮食作物播种面积	亩	9892.00	14826.00	14223.00
其中：复种面积	亩	2632.00	2890.00	302.00
粮食作物总产量	吨	1844.59	2394.66	2480.24
包括复种的粮食作物亩产	公斤 / 亩	186.47	161.52	174.38
其中：夏粮播种面积	亩	1952.00	5850.00	7719.00
夏粮产量	吨	326.58	977.66	1333.41
(一) 谷物播种面积	亩	7821.00	10176.00	7801.00
谷物产量	吨	1466.77	1611.28	1349.59
1. 稻谷播种面积	亩	0.00	0.00	0.00
稻谷产量	吨	0.00	0.00	0.00
2. 小麦播种面积	亩	1040.00	4145.00	4550.00
小麦产量	吨	178.58	701.33	806.56
3. 玉米播种面积	亩	3550.00	2546.00	1820.00
其中：全膜双垄沟播面积	亩	3143.00	1071.00	1820.00
玉米产量	吨	966.00	579.00	363.00
4. 谷子播种面积	亩	0.00	0.00	0.00
谷子产量	吨	0.00	0.00	0.00
5. 糜子播种面积	亩	0.00	0.00	0.00
糜子产量	吨	0.00	0.00	0.00
6. 高粱播种面积	亩	0.00	0.00	0.00
高粱产量	吨	0.00	0.00	0.00
7. 啤酒大麦播种面积	亩	0.00	0.00	0.00
啤酒大麦产量	吨	0.00	0.00	0.00
8. 燕麦播种面积	亩	0.00	0.00	0.00
燕麦产量	吨	0.00	0.00	0.00
9. 荞麦播种面积	亩	2632.00	3100.00	602.00
荞麦产量	吨	224.02	275.90	59.75
10. 青稞播种面积	亩	526.00	287.00	829.00
青稞产量	吨	88.46	44.5	120.28
11. 其他谷物播种面积	亩	73	98	0.00
其他谷物产量	吨	9.71	10.55	0.00
其中：夏收其他谷物播种面积	亩	73	98	0.00
夏收其他谷物 产量	吨	9.71	10.55	0.00

情 况（一（续））

大峪镇	江盘镇	拱坝镇	曲瓦乡	南峪乡	八楞乡	插岗乡
23768.00	11287.00	21076.00	16570.00	7511.00	19747.00	15475.00
14706.00	10002.00	16112.00	12214.00	6890.00	15876.00	11806.00
13566.00	8955.00	14723.00	11087.00	6370.00	14248.00	9986.00
380.00	3560.00	3174.00	3355.00	2469.00	3105.00	908.00
2622.30	1680.12	2601.54	1943.36	1274.28	2572.72	1622.19
193.30	187.62	176.70	175.28	200.04	180.57	162.45
4664.00	2793.00	5134.00	4054.00	1882.00	4474.00	4855.00
880.75	612.29	890.48	758.41	408.85	831.66	790.78
6792.00	5499.00	9248.00	7005.00	4354.00	11384.00	6275.00
1402.72	1082.72	1631.75	1237.31	958.63	1982.91	1017.13
0.00	0.00	0.00	0.00	0.00	0.00	0.00
0.00	0.00	0.00	0.00	0.00	0.00	0.00
2966.00	1809.00	3016.00	2180.00	1414.00	3764.00	2840.00
571.24	410.85	561.10	419.33	329.62	729.28	522.65
2836.00	2164.00	2767.00	3180.00	2198.00	4005.00	1394.00
1132.00	922.00	1853.00	885.00	418.00	3685.00	635.00
695.00	473.00	581.00	635.00	554.00	866.00	281.00
0.00	0.00	0.00	0.00	0.00	0.00	0.00
0.00	0.00	0.00	0.00	0.00	0.00	0.00
0.00	0.00	0.00	0.00	0.00	0.00	0.00
0.00	0.00	0.00	0.00	0.00	0.00	0.00
0.00	0.00	0.00	0.00	0.00	0.00	0.00
0.00	0.00	0.00	0.00	0.00	0.00	0.00
0.00	0.00	0.00	0.00	0.00	0.00	0.00
0.00	0.00	0.00	0.00	0.00	0.00	0.00
0.00	0.00	0.00	0.00	0.00	0.00	0.00
0.00	0.00	0.00	0.00	0.00	0.00	0.00
0.00	0.00	0.00	0.00	0.00	0.00	0.00
0.00	0.00	0.00	0.00	0.00	0.00	0.00
380.00	1038.00	2912.00	855.00	570.00	3022.00	908.00
30.00	93.82	388.46	61.66	44.06	303.38	62.50
476.00	488.00	553.00	630.00	172.00	471.00	978.00
82.41	105.05	101.19	97.65	30.95	69.38	132.03
134	0.00	0.00	160	0.00	122	155
24.07	0.00	0.00	23.67	0.00	14.87	18.95
134	0.00	0.00	160	0.00	122	155
24.07	0.00	0.00	23.67	0.00	14.87	18.95

种植业生产

指标	单位	合计	城关镇	大川镇
(二) 豆类播种面积	亩	24095.00	625.00	645.00
豆类产量	吨	3538.31	82.50	85.14
1. 大豆播种面积	亩	7964.00	625.00	645.00
大豆产量	吨	1034.21	82.50	85.14
2. 蚕豆播种面积	亩	12076.00	0.00	0.00
蚕豆产量	吨	2006.49	0.00	0.00
3. 其他豆类播种面积	亩	4055.00	0.00	0.00
其他豆类产量	吨	497.61	0.00	0.00
其中：夏收豆类播种面积	亩	2753.00	0.00	0.00
夏收豆类产量	吨	345.33	0.00	0.00
(三) 折粮薯类播种面积	亩	57124.00	3093.00	2560.00
全膜双垄沟播面积	亩	20864.50	1485.50	1025.00
折粮薯类产量	吨	11004.71	499.72	609.28
(四) 油料播种面积	亩	27936.00	2389.00	1405.00
油料产量	吨	5048.66	394.98	352.66
1. 胡麻籽播种面积	亩	0.00	0.00	0.00
胡麻籽产量	吨	0.00	0.00	0.00
2. 油菜籽播种面积	亩	27839.00	2389.00	1405.00
油菜籽产量	吨	5033.38	394.98	352.66
3. 葵花籽播种面积	亩	97.00	0.00	0.00
葵花籽产量	吨	15.28	0.00	0.00
(五) 生麻播种面积	亩	0.00	0.00	0.00
生麻产量	吨	0.00	0.00	0.00
(六) 甜菜播种面积	亩	577.00	0.00	0.00
甜菜产量	吨	243.42	0.00	0.00
(七) 烟叶播种面积（未加工烟草）	亩	10.00	0.00	0.00
烟叶产量	吨	0.78	0.00	0.00
(八) 其它作物播种面积	亩	1011	0.00	0.00
1. 青饲料播种面积	亩	1007	0.00	0.00
其中：苜蓿	亩	1007.00	0.00	0.00
2. 其它播种面积	亩	4.00	0.00	0.00
其它产量	吨	0.00	0.00	0.00

情 况（二）

峰迭镇	立节镇	东山镇	曲告纳镇	博峪镇	巴藏镇	憨班镇
1148.00	690.00	965.00	4685.00	0.00	922.00	833.00
163.45	170.99	130.83	535.68	0.00	133.72	118.09
658.00	320.00	435.00	1006.00	0.00	631.00	424.00
88.50	41.28	51.33	145.70	0.00	75.72	54.20
150.00	370.00	375.00	2212.00	0.00	291.00	352.00
30.60	129.71	64.43	236.36	0.00	58.00	55.64
340.00	0.00	155.00	1467.00	0.00	0.00	57.00
44.35	0.00	15.07	153.62	0.00	0.00	8.25
54.00	0.00	0.00	1467.00	0.00	0.00	57.00
8.60	0.00	0.00	153.62	0.00	0.00	8.25
3090.00	2265.00	5910.00	5656.00	2520.00	1930.00	2161.00
0.00	0.00	5910.00	185.00	0.00	125.00	739.00
667.44	423.33	1244.06	1042.28	524.16	366.70	450.46
3100.00	1335.00	2405.00	2780.00	1134.00	820.00	1157.00
733.50	291.75	432.60	430.75	190.07	176.00	213.17
0.00	0.00	0.00	0.00	0.00	0.00	0.00
0.00	0.00	0.00	0.00	0.00	0.00	0.00
3100.00	1335.00	2347.00	2780.00	1134.00	820.00	1157.00
733.50	291.75	423.90	430.75	190.07	176.00	213.17
0.00	0.00	58.00	0.00	0.00	0.00	0.00
0.00	0.00	8.70	0.00	0.00	0.00	0.00
0.00	0.00	0.00	0.00	0.00	0.00	0.00
0.00	0.00	0.00	0.00	0.00	0.00	0.00
0.00	50.00	200.00	0.00	0.00	99.00	0.00
0.00	11.00	148.22	0.00	0.00	27.70	0.00
0.00	0.00	0.00	0.00	0.00	0.00	0.00
0.00	0.00	0.00	0.00	0.00	0.00	0.00
0.00	130.00	0.00	0.00	0.00	0.00	0.00
0.00	130.00	0.00	0.00	0.00	0.00	0.00
0.00	130.00	0.00	0.00	0.00	0.00	0.00
0.00	0.00	0.00	0.00	0.00	0.00	0.00
0.00	0.00	0.00	0.00	0.00	0.00	0.00

种植业生产

指标	单位	坪定镇	果耶镇	武坪镇
(二) 豆类播种面积	亩	339.00	1320.00	2845.00
豆类产量	吨	52.56	221.28	459.97
1. 大豆播种面积	亩	26.00	0.00	305.00
大豆产量	吨	2.73	0.00	33.55
2. 蚕豆播种面积	亩	313.00	1320.00	2340.00
蚕豆产量	吨	49.83	221.28	406.57
3. 其他豆类播种面积	亩	0.00	0.00	200.00
其他豆类产量	吨	0.00	0.00	19.85
其中：夏收豆类播种面积	亩	0.00	0.00	0.00
夏收豆类产量	吨	0.00	0.00	0.00
(三) 折粮薯类播种面积	亩	1732.00	3330.00	3577.00
全膜双垄沟播面积		1381.00	940.00	847.00
折粮薯类产量	吨	325.26	562.10	670.68
(四) 油料播种面积	亩	1355.00	1330.00	892.00
油料产量	吨	230.88	170.19	152.11
1. 胡麻籽播种面积	亩	0.00	0.00	0.00
胡麻籽产量	吨	0.00	0.00	0.00
2. 油菜籽播种面积	亩	1335.00	1330.00	892.00
油菜籽产量	吨	227.42	170.19	152.11
3. 葵花籽播种面积	亩	20.00	0.00	0.00
葵花籽产量	吨	3.46	0.00	0.00
(五) 生麻播种面积	亩	0.00	0.00	0.00
生麻产量	吨	0.00	0.00	0.00
(六) 甜菜播种面积	亩	11.00	175.00	0.00
甜菜产量	吨	2.63	37.70	0.00
(七) 烟叶播种面积(未加工烟草)	亩	6.00	0.00	0.00
烟叶产量	吨	0.56	0.00	0.00
(八) 其它作物播种面积	亩	0.00	0.00	90.00
1. 青饲料播种面积	亩	0.00	0.00	90.00
其中：苜蓿		0.00	0.00	90.00
2. 其它播种面积	亩	0.00	0.00	0.00
其它产量	吨	0.00	0.00	0.00

情 况（二（续））

大峪镇	江盘镇	拱坝镇	曲瓦乡	南峪乡	八楞乡	插岗乡
1694.00	882.00	2243.00	1992.00	695.00	410.00	1162.00
269.69	146.57	313.69	330.06	101.34	66.96	155.79
606.00	386.00	609.00	316.00	399.00	293.00	280.00
66.66	50.18	77.95	38.24	53.06	48.83	38.64
840.00	428.00	856.00	1084.00	296.00	117.00	732.00
157.21	86.13	125.60	217.76	48.28	18.13	100.96
248.00	68.00	778.00	592.00	0.00	0.00	150.00
45.82	10.26	110.14	74.06	0.00	0.00	16.19
248.00	68.00	709.00	0.00	0.00	0.00	150.00
45.82	10.26	102.59	0.00	0.00	0.00	16.19
5080.00	2574.00	3232.00	2090.00	1321.00	2454.00	2549.00
404.00	749.00	2808.00	412.00	420.00	2230.00	1204.00
949.89	450.83	656.10	375.99	214.31	522.85	449.27
1106.00	1047.00	1389.00	1027.00	520.00	1628.00	1117.00
194.00	209.90	240.10	172.50	81.17	230.07	152.26
0.00	0.00	0.00	0.00	0.00	0.00	0.00
0.00	0.00	0.00	0.00	0.00	0.00	0.00
1106.00	1047.00	1389.00	1011.00	520.00	1628.00	1114.00
194.00	209.90	240.10	169.88	81.17	230.07	151.76
0.00	0.00	0.00	16.00	0.00	0.00	3.00
0.00	0.00	0.00	2.62	0.00	0.00	0.50
0.00	0.00	0.00	0.00	0.00	0.00	0.00
0.00	0.00	0.00	0.00	0.00	0.00	0.00
30.00	0.00	0.00	12.00	0.00	0.00	0.00
9.87	0.00	0.00	6.30	0.00	0.00	0.00
4.00	0.00	0.00	0.00	0.00	0.00	0.00
0.22	0.00	0.00	0.00	0.00	0.00	0.00
0.00	0.00	0.00	88.00	0.00	0.00	703.00
0.00	0.00	0.00	88.00	0.00	0.00	699.00
0.00	0.00	0.00	88.00	0.00	0.00	699.00
0.00	0.00	0.00	0.00	0.00	0.00	4.00
0.00	0.00	0.00	0.00	0.00	0.00	0.00

种 植 业 生 产

指标	单位	合计	城关镇	大川镇
二. 蔬菜园艺播种面积	亩	10891.40	604.30	345.00
(一) 蔬菜播种面积(含菜用瓜)	亩	10891.40	604.30	345.00
蔬菜产量	吨	12680.07	1053.35	363.54
其中: 食用菌占地面积	亩	518.39	32.00	3.00
(二) 花卉种植面积	亩	0.00	0.00	0.00
1、鲜切花面积	亩	0.00	0.00	0.00
鲜切花产量	万支	0.00	0.00	0.00
2、盆栽观赏植物产量	万盆	0.00	0.00	0.00
三. 瓜果、坚果、饮料及香料作物播种面积	亩	90.10	3.00	0.00
(一) 瓜果类播种面积	亩	56.00	0.00	0.00
瓜果类产量	吨	150.27	0.00	0.00
(二) 花椒播种面积	亩	21892.30	889.00	169.00
花椒产量	吨	1279.74	84.30	109.10
(三) 其他面积	亩	34.10	3.00	0.00
其它产量	吨	18.03	2.50	0.00
(四) 坚果产量	-	0.00	0.00	0.00
核 桃	吨	3273.22	155.00	58.00
四. 中草药材播种面积	亩	78556.00	936.00	715.00
中草药材产量	吨	10873.64	75.22	106.97
(一) 当归播种面积	亩	5390.00	0.00	0.00
当归产量	吨	689.45	0.00	0.00
(二) 党参播种面积	亩	22297.00	80.00	0.00
产 量	吨	3949.54	7.00	0.00
(三) 黄芪播种面积	亩	4364.00	0.00	0.00
产 量	吨	610.68	0.00	0.00
(四) 柴胡播种面积	亩	21502.00	720.00	715.00
产 量	吨	2303.88	58.22	106.97
(五) 板蓝根播种面积	亩	2996.00	0.00	0.00
产 量	吨	378.62	0.00	0.00
(六) 其它药材播种面积	亩	22007.00	136.00	0.00
产 量	吨	2941.48	10.00	0.00

情 况（三）

峰迭镇	立节镇	东山镇	曲告纳镇	博峪镇	巴藏镇	憨班镇
875.00	517.00	710.00	814.00	382.00	980.00	773.00
875.00	517.00	710.00	814.00	382.00	980.00	773.00
1883.50	517.76	728.00	990.10	420.00	1064.60	736.90
38.29	29.50	70.00	99.00	15.00	0.00	15.00
0.00	0.00	0.00	0.00	0.00	0.00	0.00
0.00	0.00	0.00	0.00	0.00	0.00	0.00
0.00	0.00	0.00	0.00	0.00	0.00	0.00
0.00	0.00	0.00	0.00	0.00	0.00	0.00
15.00	6.00	0.00	0.00	0.00	4.20	0.00
5.00	0.00	0.00	0.00	0.00	1.00	0.00
25.00	0.00	0.00	0.00	0.00	0.27	0.00
4028.00	2020.00	440.00	1676.30	51.00	247.00	4500.00
165.00	46.00	95.20	94.50	17.00	47.60	140.00
10.00	6.00	0.00	0.00	0.00	3.20	0.00
0.50	6.00	0.00	0.00	0.00	0.60	0.00
0.00	0.00	0.00	0.00	0.00	0.00	0.00
457.60	172.00	345.00	132.00	56.20	128.70	313.60
3524.00	2420.00	4089.00	10251.00	12251.00	3260.00	2224.00
507.32	419.15	571.34	1421.78	2670.20	167.67	225.00
0.00	0.00	0.00	628.00	0.00	10.00	2224.00
0.00	0.00	0.00	82.76	0.00	0.45	225.00
313.00	17.00	0.00	4818.00	10066.00	445.00	0.00
41.60	3.37	0.00	642.09	2224.20	26.00	0.00
240.00	0.00	0.00	265.00	0.00	268.00	0.00
36.07	0.00	0.00	32.80	0.00	26.52	0.00
1466.00	1065.00	1719.00	3982.00	0.00	1514.00	0.00
193.24	204.00	163.06	598.74	0.00	68.50	0.00
0.00	1338.00	149.00	0.00	0.00	359.00	0.00
0.00	211.78	26.82	0.00	0.00	24.00	0.00
1505.00	0.00	2221.00	558.00	2185.00	664.00	0.00
236.41	0.00	381.46	65.39	446.00	22.20	0.00

种植业生产

指标	单位	坪定镇	果耶镇	武坪镇
二. 蔬菜园艺播种面积	亩	521.00	586.00	452.00
(一) 蔬菜播种面积(含菜用瓜)	亩	521.00	586.00	452.00
蔬菜产量	吨	413.24	610.00	420.69
其中: 食用菌占地面积	亩	20.00	0.00	22.00
(二) 花卉种植面积	亩	0.00	0.00	0.00
1、鲜切花面积	亩	0.00	0.00	0.00
鲜切花产量	万支	0.00	0.00	0.00
2、盆栽观赏植物产量	万盆	0.00	0.00	0.00
三. 瓜果、坚果、饮料及香料作物播种面积	亩	0.00	0.00	0.00
(一) 瓜果类播种面积	亩	0.00	0.00	0.00
瓜果类产量	吨	0.00	0.00	0.00
(二) 花椒播种面积	亩	0.00	816.00	0.00
花椒产量	吨	29.20	29.00	13.70
(三) 其他面积	亩	0.00	0.00	0.00
其它产量	吨	0.00	0.00	0.00
(四) 坚果产量	-	0.00	0.00	0.00
核 桃	吨	38.00	19.00	170.00
四. 中草药材播种面积	亩	5037.00	4050.00	5365.00
中草药材产量	吨	636.86	408.35	777.78
(一) 当归播种面积	亩	0.00	0.00	605.00
当归产量	吨	0.00	0.00	73.40
(二) 党参播种面积	亩	1311.00	0.00	1102.00
产 量	吨	166.95	0.00	167.16
(三) 黄芪播种面积	亩	987.00	0.00	483.00
产 量	吨	145.84	0.00	76.28
(四) 柴胡播种面积	亩	1062.00	2341.00	705.00
产 量	吨	129.03	232.15	80.04
(五) 板蓝根播种面积	亩	0.00	0.00	0.00
产 量	吨	0.00	0.00	0.00
(六) 其它药材播种面积	亩	1677.00	1709.00	2470.00
产 量	吨	195.05	176.20	380.90

情 况（三（续））

大峪镇	江盘镇	拱坝镇	曲瓦乡	南峪乡	八楞乡	插岗乡
632.00	642.00	738.00	401.10	224.00	280.00	415.00
632.00	642.00	738.00	401.10	224.00	280.00	415.00
505.85	739.01	854.77	412.65	226.24	326.99	412.88
77.00	25.00	40.00	12.60	20.00	0.00	0.00
0.00	0.00	0.00	0.00	0.00	0.00	0.00
0.00	0.00	0.00	0.00	0.00	0.00	0.00
0.00	0.00	0.00	0.00	0.00	0.00	0.00
0.00	0.00	0.00	0.00	0.00	0.00	0.00
0.00	57.00	0.00	4.90	0.00	0.00	0.00
0.00	50.00	0.00	0.00	0.00	0.00	0.00
0.00	125.00	0.00	0.00	0.00	0.00	0.00
0.00	916.00	5097.00	260.00	415.00	368.00	0.00
16.00	83.85	200.36	35.00	24.13	38.80	11.00
0.00	7.00	0.00	4.90	0.00	0.00	0.00
0.00	5.00	0.00	3.43	0.00	0.00	0.00
0.00	0.00	0.00	0.00	0.00	0.00	0.00
60.00	115.20	387.82	295.00	168.10	143.00	59.00
8430.00	586.00	4226.00	3950.00	397.00	3591.00	3254.00
1199.98	57.34	603.80	393.00	53.99	208.37	369.52
505.00	0.00	940.00	478.00	0.00	0.00	0.00
119.88	0.00	117.14	70.82	0.00	0.00	0.00
1052.00	21.00	1166.00	690.00	44.00	102.00	1070.00
159.98	4.15	213.64	104.68	5.58	12.62	170.52
829.00	0.00	874.00	315.00	21.00	40.00	42.00
180.16	0.00	71.90	24.18	2.83	5.80	8.30
1572.00	351.00	596.00	658.00	199.00	2299.00	538.00
202.91	32.09	56.58	43.25	25.07	73.93	36.10
0.00	0.00	0.00	0.00	0.00	1150.00	0.00
0.00	0.00	0.00	0.00	0.00	116.02	0.00
4472.00	214.00	650.00	1809.00	133.00	0.00	1604.00
537.05	21.10	144.54	150.07	20.51	0.00	154.60

园 地 变 动 及

指标	单位	合计	城关镇	大川镇
一、果园面积	亩	6712.08	2640.30	712.70
当年新植	亩	33.70	0.00	0.00
当年减少	亩	92.00	0.00	0.00
1. 苹果园面积	亩	3893.88	1815.00	416.60
当年新植苹果园	亩	0.00	0.00	0.00
当年减少苹果园	亩	46.00	0.00	0.00
2. 梨园面积	亩	206.50	150.10	12.00
当年新植梨园	亩	0.00	0.00	0.00
当年减少梨园	亩	0.00	0.00	0.00
3. 葡萄园面积	亩	212.00	3.00	154.90
当年新植葡萄园	亩	0.70	0.00	0.00
当年减少葡萄园	亩	0.00	0.00	0.00
其中：酿酒葡萄面积	亩	0.00	0.00	0.00
4. 桃园面积	亩	1046.90	335.20	0.00
当年新植桃园	亩	1.00	0.00	0.00
当年减少桃园	亩	0.00	0.00	0.00
5. 杏园面积	亩	441.50	337.00	0.50
当年新植杏园	亩	1.00	0.00	0.00
当年减少杏园	亩	0.00	0.00	0.00
6. 枣园面积	亩	72.50	0.00	4.00
当年新植枣园	亩	0.00	0.00	0.00
当年减少枣园	亩	30.00	0.00	0.00
7. 樱桃园面积	亩	30.00	0.00	0.00
当年新植樱桃园	亩	30.00	0.00	0.00
当年减少桃樱园	亩	0.00	0.00	0.00
8. 其它果园面积	亩	808.80	0.00	124.70
当年新植其它果园	亩	1.00	0.00	0.00
当年减少其它果园	亩	16.00	0.00	0.00

峰迭镇	立节镇	东山镇	曲告纳镇	博峪镇	巴藏镇	憨班镇
-----	-----	-----	------	-----	-----	-----

园 地 变 动 及

指标	单位	坪定镇	果耶镇	武坪镇	大峪镇
一、果园面积	亩	9.00	9.00	11.00	40.70
当年新植	亩	0.00	0.00	0.00	3.70
当年减少	亩	0.00	0.00	0.00	0.00
1. 苹果园面积	亩	9.00	9.00	11.00	27.00
当年新植苹果园	亩	0.00	0.00	0.00	0.00
当年减少苹果园	亩	0.00	0.00	0.00	0.00
2. 梨园面积	亩	0.00	0.00	0.00	10.00
当年新植梨园	亩	0.00	0.00	0.00	0.00
当年减少梨园	亩	0.00	0.00	0.00	0.00
3. 葡萄园面积	亩	0.00	0.00	0.00	0.70
当年新植葡萄园	亩	0.00	0.00	0.00	0.70
当年减少葡萄园	亩	0.00	0.00	0.00	0.00
其中：酿酒葡萄面积	亩	0.00	0.00	0.00	0.00
4. 桃园面积	亩	0.00	0.00	0.00	1.00
当年新植桃园	亩	0.00	0.00	0.00	1.00
当年减少桃园	亩	0.00	0.00	0.00	0.00
5. 杏园面积	亩	0.00	0.00	0.00	1.00
当年新植杏园	亩	0.00	0.00	0.00	1.00
当年减少杏园	亩	0.00	0.00	0.00	0.00
6. 枣园面积	亩	0.00	0.00	0.00	0.00
当年新植枣园	亩	0.00	0.00	0.00	0.00
当年减少枣园	亩	0.00	0.00	0.00	0.00
7. 樱桃园面积	亩	0.00	0.00	0.00	0.00
当年新植樱桃园	亩	0.00	0.00	0.00	0.00
当年减少桃樱园	亩	0.00	0.00	0.00	0.00
8. 其它果园面积	亩	0.00	0.00	0.00	1.00
当年新植其它果园	亩	0.00	0.00	0.00	1.00
当年减少其它果园	亩	0.00	0.00	0.00	0.00

生 产 情 况（一（续））

江盘镇	拱坝镇	曲瓦乡	南峪乡	八楞乡	插岗乡
1361.10	286.00	30.00	391.70	74.20	5.00
30.00	0.00	0.00	0.00	0.00	0.00
30.00	0.00	0.00	2.00	0.00	0.00
299.00	286.00	30.00	39.00	74.20	5.00
0.00	0.00	0.00	0.00	0.00	0.00
0.00	0.00	0.00	0.00	0.00	0.00
21.00	0.00	0.00	2.00	0.00	0.00
0.00	0.00	0.00	0.00	0.00	0.00
0.00	0.00	0.00	0.00	0.00	0.00
48.00	0.00	0.00	0.00	0.00	0.00
0.00	0.00	0.00	0.00	0.00	0.00
0.00	0.00	0.00	0.00	0.00	0.00
0.00	0.00	0.00	0.00	0.00	0.00
709.00	0.00	0.00	0.00	0.00	0.00
0.00	0.00	0.00	0.00	0.00	0.00
0.00	0.00	0.00	0.00	0.00	0.00
103.00	0.00	0.00	0.00	0.00	0.00
0.00	0.00	0.00	0.00	0.00	0.00
0.00	0.00	0.00	0.00	0.00	0.00
68.50	0.00	0.00	0.00	0.00	0.00
0.00	0.00	0.00	0.00	0.00	0.00
30.00	0.00	0.00	0.00	0.00	0.00
30.00	0.00	0.00	0.00	0.00	0.00
30.00	0.00	0.00	0.00	0.00	0.00
0.00	0.00	0.00	0.00	0.00	0.00
82.60	0.00	0.00	350.70	0.00	0.00
0.00	0.00	0.00	0.00	0.00	0.00
0.00	0.00	0.00	2.00	0.00	0.00

园 地 变 动 及

指标	单位	合计	城关镇	大川镇
二、桑园面积	亩	335.00	0.00	320.00
当年新植桑园	亩	0.00	0.00	0.00
当年减少桑园	亩	1085.00	0.00	0.00
三、核桃面积	亩	12961.00	0.00	55.00
四、桑叶产量	吨	102.00	0.00	102.00
五、园林水果产量	吨	9905.67	1550.00	1755.20
1、苹果产量	吨	4339.29	1030.00	1055.90
2、梨产量	吨	1175.30	205.00	6.00
3、葡萄产量	吨	734.10	38.00	465.00
4、红枣产量	吨	18.00	1.00	8.00
5、柿子产量	吨	2620.12	95.00	168.00
6、桃产量	吨	296.26	34.00	3.40
7、杏子产量	吨	171.01	12.00	4.70
8、樱桃产量	吨	1.32	0.00	0.00
9、其他园林水果产量	吨	550.27	135.00	42.20

生 产 情 况（二）

峰迭镇	立节镇	东山镇	曲告纳镇	博峪镇	巴藏镇	憨班镇
0.00	0.00	0.00	0.00	0.00	15.00	0.00
0.00	0.00	0.00	0.00	0.00	0.00	0.00
0.00	0.00	0.00	0.00	0.00	1085.00	0.00
0.00	2000.00	32.00	171.00	0.00	845.00	784.00
0.00	0.00	0.00	0.00	0.00	0.00	0.00
1637.40	593.00	476.06	522.00	118.86	131.00	620.90
477.90	90.00	185.00	272.00	90.86	36.50	180.00
225.50	80.00	175.00	110.00	28.00	35.00	142.00
38.00	75.00	14.00	30.00	0.00	11.00	0.00
0.00	0.00	1.00	0.00	0.00	4.00	0.00
864.00	232.00	25.00	18.00	0.00	3.00	243.10
15.00	41.00	28.00	3.00	0.00	15.00	50.00
15.00	6.00	10.00	1.00	0.00	6.00	0.00
0.00	0.00	0.06	0.00	0.00	0.00	0.00
2.00	69.00	38.00	88.00	0.00	20.50	0.00

园 地 变 动 及

指标	单位	坪定镇	果耶镇	武坪镇	大峪镇
二、桑园面积	亩	0.00	0.00	0.00	0.00
当年新植桑园	亩	0.00	0.00	0.00	0.00
当年减少桑园	亩	0.00	0.00	0.00	0.00
三、核桃面积	亩	0.00	0.00	0.00	4212.00
四、桑叶产量	吨	0.00	0.00	0.00	0.00
五、园林水果产量	吨	132.00	67.50	64.50	82.00
1、苹果产量	吨	45.00	32.00	48.50	42.00
2、梨产量	吨	45.00	26.00	12.10	30.00
3、葡萄产量	吨	2.00	0.00	0.00	1.00
4、红枣产量	吨	0.00	0.00	0.00	0.00
6、柿子产量	吨	0.00	0.00	0.00	0.00
7、桃产量	吨	0.00	0.00	0.00	2.00
8、杏子产量	吨	40.00	7.50	3.90	4.00
9、樱桃产量	吨	0.00	0.00	0.00	0.00
10、其他园林水果产量	吨	0.00	2.00	0.00	3.00

生 产 情 况（二（续））

江盘镇	拱坝镇	曲瓦乡	南峪乡	八楞乡	插岗乡
0.00	0.00	0.00	0.00	0.00	0.00
0.00	0.00	0.00	0.00	0.00	0.00
0.00	0.00	0.00	0.00	0.00	0.00
1263.00	1024.00	2468.00	107.00	0.00	0.00
0.00	0.00	0.00	0.00	0.00	0.00
655.59	189.31	248.10	962.25	51.00	49.00
438.63	70.60	82.00	104.60	36.80	21.00
9.00	0.00	17.00	4.00	5.20	20.50
2.00	45.10	13.00	0.00	0.00	0.00
0.00	0.00	4.00	0.00	0.00	0.00
67.70	19.99	94.10	788.03	2.20	0.00
69.00	14.06	13.00	2.00	6.80	0.00
32.00	9.41	9.00	3.00	0.00	7.50
1.26	0.00	0.00	0.00	0.00	0.00
36.00	30.15	16.00	60.62	0.00	0.00

林 业 生 产

指标	单位	合计	城关镇	大川镇
一、造林面积	亩	212051.40	554.70	1100.30
1. 人工造林	亩	5651.40	554.70	1100.30
2. 飞播造林	亩	0.00	0.00	0.00
3. 封山育林	亩	134700.00	0.00	0.00
4. 退化林修复	亩	71700.00	0.00	0.00
5. 人工更新	亩	0.00	0.00	0.00
二、四旁（零星）植树	亩	0.00	0.00	0.00
三、森林抚育面积	亩	0.00	0.00	0.00
四、林木种苗	-	0.00	0.00	0.00
1. 林木种子产量	千克	0.00	0.00	0.00
2. 当年苗木产量	万株	262.91	0.00	0.00
3. 育苗面积	亩	9033.08	69.60	5.40
其中：新育	亩	6.00	0.00	0.00
五、主要林产品产量	-			
1. 天然生漆	吨	0.00	0.00	0.00
2. 油桐籽	吨	0.00	0.00	0.00
3. 五倍子	吨	0.00	0.00	0.00
4. 油橄榄	吨	0.00	0.00	0.00
5. 棕 片	吨	0.00	0.00	0.00
6. 竹笋干	吨	0.00	0.00	0.00
7. 油茶籽	吨	0.00	0.00	0.00
8. 乌桕子	吨	0.00	0.00	0.00
9. 天然松脂	吨	0.00	0.00	0.00
10. 紫胶（原胶）	吨	0.00	0.00	0.00
11. 柳藤条	万根	0.00	0.00	0.00
12. 其他林产品	吨	0.00	0.00	0.00
八、木竹产量	-			
1. 木材	立方米	0.00	0.00	0.00
2. 竹材	万根	0.00	0.00	0.00
十、野生植物采集	-			
野生药材采集量	吨	1156.07	34.00	32.80
野生纤维采集量	吨	0.00	0.00	0.00
野生油料采集量	吨	0.00	0.00	0.00
野生淀粉采集量	吨	0.00	0.00	0.00
野生烤胶原料采集量	吨	0.00	0.00	0.00
副食用野生植物采集量	吨	1903.06	69.20	79.20
野柴草收集量	吨	53475.10	667.10	77.00

情 况

峰迭镇	立节镇	东山镇	曲告纳镇	博峪镇	巴藏镇	憨班镇	坪定镇
6932.40	3349.90	12.00	201.50	290.20	97.60	123.50	301.90
450.40	68.90	12.00	160.50	290.20	97.60	123.50	301.90
0.00	0.00	0.00	0.00	0.00	0.00	0.00	0.00
6482.00	3281.00	0.00	0.00	0.00	0.00	0.00	0.00
0.00	0.00	0.00	41.00	0.00	0.00	0.00	0.00
0.00	0.00	0.00	0.00	0.00	0.00	0.00	0.00
0.00	0.00	0.00	0.00	0.00	0.00	0.00	0.00
0.00	0.00	0.00	0.00	0.00	0.00	0.00	0.00
0.00	0.00	0.00	0.00	0.00	0.00	0.00	0.00
0.00	0.00	0.00	0.00	0.00	0.00	0.00	0.00
0.00	1.00	0.00	0.00	0.00	4.00	0.00	0.00
231.10	318.50	380.40	607.50	45.00	1890.50	541.80	987.70
0.00	0.00	0.00	0.00	0.00	0.00	0.00	0.00
0.00	0.00	0.00	0.00	0.00	0.00	0.00	0.00
0.00	1.00	0.00	0.00	0.00	0.00	0.00	0.00
0.00	2.00	0.00	0.00	0.00	0.00	0.00	0.00
0.00	3.00	0.00	0.00	0.00	0.00	0.00	0.00
0.00	4.00	0.00	0.00	0.00	0.00	0.00	0.00
0.00	5.00	0.00	0.00	0.00	0.00	0.00	0.00
0.00	6.00	0.00	0.00	0.00	0.00	0.00	0.00
0.00	7.00	0.00	0.00	0.00	0.00	0.00	0.00
0.00	8.00	0.00	0.00	0.00	0.00	0.00	0.00
0.00	9.00	0.00	0.00	0.00	0.00	0.00	0.00
0.00	10.00	0.00	0.00	0.00	0.00	0.00	0.00
0.00	11.00	0.00	0.00	0.00	0.00	0.00	0.00
0.00	0.00	0.00	0.00	0.00	0.00	0.00	0.00
0.00	0.00	0.00	0.00	0.00	0.00	0.00	0.00
156.34	34.10	56.50	175.00	65.87	40.50	72.36	43.50
0.00	0.00	0.00	0.00	0.00	0.00	0.00	0.00
0.00	0.00	0.00	0.00	0.00	0.00	0.00	0.00
0.00	0.00	0.00	0.00	0.00	0.00	0.00	0.00
0.00	0.00	0.00	0.00	0.00	0.00	0.00	0.00
188.30	108.60	65.00	111.00	86.91	129.00	116.21	132.00
4337.00	2790.00	1080.00	6270.00	4554.00	2993.00	2261.00	1304.00

林 业 生 产

指标	单位	果耶镇	武坪镇	大峪镇	江盘镇
一、造林面积	亩	38.90	104.80	526.90	142.60
1. 人工造林	亩	38.90	104.80	526.90	142.60
2. 飞播造林	亩	0.00	0.00	0.00	0.00
3. 封山育林	亩	0.00	0.00	0.00	0.00
4. 退化林修复	亩	0.00	0.00	0.00	0.00
5. 人工更新	亩	0.00	0.00	0.00	0.00
二、四旁（零星）植树	亩	0.00	0.00	0.00	0.00
三、森林抚育面积	亩	0.00	0.00	0.00	0.00
四、林木种苗	-				
1. 林木种子产量	千克	0.00	0.00	0.00	0.00
2. 当年苗木产量	万株	3.60	0.00	14.40	0.00
3. 育苗面积	亩	789.28	240.00	1491.00	6.00
其中：新育	亩	0.00	0.00	0.00	0.00
五、主要林产品产量	-				
1. 天然生漆	吨	0.00	0.00	0.00	0.00
2. 油桐籽	吨	0.00	0.00	0.00	0.00
3. 五倍子	吨	0.00	0.00	0.00	0.00
4. 油橄榄	吨	0.00	0.00	0.00	0.00
5. 棕 片	吨	0.00	0.00	0.00	0.00
6. 竹笋干	吨	0.00	0.00	0.00	0.00
7. 油茶籽	吨	0.00	0.00	0.00	0.00
8. 乌桕子	吨	0.00	0.00	0.00	0.00
9. 天然松脂	吨	0.00	0.00	0.00	0.00
10. 紫胶（原胶）	吨	0.00	0.00	0.00	0.00
11. 柳藤条	万根	0.00	0.00	0.00	0.00
12. 其他林产品	吨	0.00	0.00	0.00	0.00
八、木竹产量	-				
1. 木材	立方米	0.00	0.00	0.00	0.00
2. 竹材	万根	0.00	0.00	0.00	0.00
十、野生植物采集	-				
野生药材采集量	吨	42.70	70.90	36.00	27.30
野生纤维采集量	吨	0.00	0.00	0.00	0.00
野生油料采集量	吨	0.00	0.00	0.00	0.00
野生淀粉采集量	吨	0.00	0.00	0.00	0.00
野生烤胶原料采集量	吨	0.00	0.00	0.00	0.00
副食用野生植物采集量	吨	65.40	98.80	133.00	60.24
野柴草收集量	吨	2990.00	2900.00	2032.00	2375.00

拱坝镇	曲瓦乡	南峪乡	八楞乡	插岗乡	舟曲林场
5987.70	288.90	366.10	5865.00	166.50	185600.00
61.70	288.90	366.10	795.00	166.50	0.00
0.00	0.00	0.00	0.00	0.00	0.00
4267.00	0.00	0.00	5070.00	0.00	115600.00
1659.00	0.00	0.00	0.00	0.00	70000.00
0.00	0.00	0.00	0.00	0.00	0.00
0.00	0.00	0.00	0.00	0.00	0.00
0.00	0.00	0.00	0.00	0.00	0.00
0.00	0.00	0.00	0.00	0.00	0.00
0.00	33.23	0.00	0.00	0.00	206.68
175.90	830.70	41.00	55.90	129.00	196.80
0.00	0.00	0.00	0.00	0.00	6.00
					0.00
0.00	0.00	0.00	0.00	0.00	0.00
0.00	0.00	0.00	0.00	0.00	0.00
0.00	0.00	0.00	0.00	0.00	0.00
0.00	0.00	0.00	0.00	0.00	0.00
0.00	0.00	0.00	0.00	0.00	0.00
0.00	0.00	0.00	0.00	0.00	0.00
0.00	0.00	0.00	0.00	0.00	0.00
0.00	0.00	0.00	0.00	0.00	0.00
0.00	0.00	0.00	0.00	0.00	0.00
0.00	0.00	0.00	0.00	0.00	0.00
0.00	0.00	0.00	0.00	0.00	0.00
0.00	0.00	0.00	0.00	0.00	0.00
					0.00
0.00	0.00	0.00	0.00	0.00	0.00
0.00	0.00	0.00	0.00	0.00	0.00
					0.00
42.00	71.00	38.30	54.30	62.60	0.00
0.00	0.00	0.00	0.00	0.00	0.00
0.00	0.00	0.00	0.00	0.00	0.00
0.00	0.00	0.00	0.00	0.00	0.00
0.00	0.00	0.00	0.00	0.00	0.00
75.00	131.00	70.90	83.60	99.70	0.00
6375.00	2606.00	2163.00	3035.00	2666.00	0.00

畜 牧 业 生 产 经 营

指标	单位	合计	城关镇	大川镇
1. 大牲畜合计	头	20623	118	143
(1) 牛	头	16647	88	120
其中：能繁殖的母畜	头	8671	40	62
良种及改良种乳牛	头	52	52	0
其中：能繁殖的母畜	头	23	23	0
牦 牛	头	3991	0	0
其中：能繁殖的母畜	头	1806	0	0
(2) 马	匹	1070	0	0
其中：能繁殖的母畜	匹	373	0	0
(3) 驴	匹	1132	19	23
其中：能繁殖的母畜	匹	380	5	13
(4) 骡	匹	1774	11	0
在大牲畜中：役畜	头	5219	20	85
其中：役用牛	头	3050	7	69
在大牲畜中：仔畜	头	5752	45	29
牛仔畜	头	5469	40	19
黄牛仔畜	头	4179	17	19
良种及改良种乳牛仔畜	头	23	23	0
牦牛仔畜	头	1260	0	0
马仔畜	匹	139	0	0
驴仔畜	匹	144	5	10
2. 年末猪存栏	头	47937	3740	2613
其中：能繁殖的母畜	头	2049	67	160
3. 年末羊存栏	只	8133	442	399
其中：能繁殖的母畜	只	4459	281	225
(1) 年末山羊存栏	只	2616	105	263
其中：能繁殖的母畜	只	1455	49	148
(2) 年末绵羊存栏	只	5517	337	136
其中：能繁殖的母畜	只	3004	232	77

情 况 及 主 要 畜 产 品 (一)

峰迭镇	立节镇	东山镇	曲告纳镇	博峪镇	巴藏镇	憨班镇
420	410	155	2626	3457	961	934
408	324	143	2404	2339	853	846
194	154	58	1315	1216	400	418
0	0	0	0	0	0	0
0	0	0	0	0	0	0
33	67	140	521	1194	654	25
22	24	58	228	520	300	20
0	34	0	57	446	51	28
0	13	0	19	139	16	11
4	34	8	35	271	0	51
1	14	3	13	89	0	14
8	18	4	130	401	57	9
120	78	15	448	815	195	212
116	55	3	361	339	103	173
161	103	8	911	924	219	212
160	95	7	904	840	213	210
141	75	0	698	421	48	198
0	0	0	0	0	0	0
19	20	0	206	419	165	12
	4	0	5	57	6	0
1	4	1	2	27	0	2
3738	2220	3110	2637	1631	2540	2006
128	50	71	96	88	105	115
637	225	725	468	247	113	115
348	133	385	302	126	51	55
203	195	345	0	0	0	49
100	116	193	0	0	0	27
434	30	380	468	247	113	66
248	17	192	302	126	51	28

畜牧业生产经营

指标	单位	坪定镇	果耶镇	武坪镇
1. 大牲畜合计	头	1511	405	2419
(1) 牛	头	1329	364	1883
其中:能繁殖的母畜	头	622	227	997
良种及改良种乳牛	头	0	0	0
其中:能繁殖的母畜	头	0	0	0
牦 牛	头	640	0	533
其中:能繁殖的母畜	头	287	0	248
(2) 马	匹	46	20	313
其中:能繁殖的母畜	匹	30	5	112
(3) 驴	匹	20	16	63
其中:能繁殖的母畜	匹	5	7	27
(4) 骡	匹	116	5	160
在大牲畜中: 役畜	头	117	35	1099
其中: 役用牛	头	66	26	690
在大牲畜中: 仔畜	头	375	146	757
牛仔畜	头	347	141	707
黄牛仔畜	头	192	141	493
良种及改良种乳牛仔畜	头	0	0	0
牦牛仔畜	头	155	0	214
马仔畜	匹	25	1	41
驴仔畜	匹	3	4	9
2. 年末猪存栏	头	3011	2200	2011
其中:能繁殖的母畜	头	139	106	103
3. 年末羊存栏	只	971	440	500
其中:能繁殖的母畜	只	528	290	254
(1) 年末山羊存栏	只	25	440	0
其中:能繁殖的母畜	只	13	290	0
(2) 年末绵羊存栏	只	946	0	500
其中:能繁殖的母畜	只	515	0	254

情 况 及 主 要 畜 产 品 (一 (续))

大峪镇	江盘镇	拱坝镇	曲瓦乡	南峪乡	八楞乡	插岗乡
588	380	1636	1864	471	1439	686
504	128	1502	1691	443	679	599
244	55	843	1003	234	318	271
0	0	0	0	0	0	0
0	0	0	0	0	0	0
14	0	0	56	34	80	0
6	0	0	32	17	44	0
10	0	0	0	1	25	39
6	0	0	0	0	5	17
14	124	0	3	11	434	2
7	49	0	1	4	126	2
60	128	134	170	16	301	46
135	206	613	326	102	473	125
72	52	476	156	73	153	60
145	38	542	482	184	282	189
145	38	542	481	183	208	189
142	38	542	465	169	191	189
0	0	0	0	0	0	0
3	0	0	16	14	17	0
0	0	0	0	0	0	0
0	0	0	1	1	74	0
2970	3065	2412	3051	1603	2061	1318
188	168	91	90	102	105	77
926	293	220	633	251	257	271
496	121	97	353	114	148	152
204	199	0	393	195	0	0
115	82	0	230	92	0	0
722	94	220	240	56	257	271
381	39	97	123	22	148	152

畜 牧 业 生 产 经 营

指标	单位	合计	城关镇	大川镇
4. 年末鸡(鸭. 鹅)存栏	只	328847	39294	24000
其中：蛋鸡	只	141136	8609	7160
当年鸡(鸭. 鹅)出栏	只	757927	96008	81000
5. 当年家兔存栏	只	795	0	0
当年家兔出栏	只	228	0	0
6. 年末养蜂数量	箱	68898	1830	997
7. 当年出栏肉猪头数	头	73244	4991	4205
8. 当年出售和自宰的肉用牛	头	10850	98	69
13. 当年出售和自宰的肉用羊	只	11791	2119	358
(1) 绵 羊	只	8346	1988	174
(2) 山 羊	只	3445	131	184
14. 鹿(林麝)存栏	只	581	0	0
鹿(林麝)出栏	只	0	0	0
15. 特种禽出售量	万只	2.01	0.00	0.00
珍珠鸡	万只	2.00	0.00	0.00
肉 鸽	万只	0.01	0.00	0.00
17. 肉产量	吨	8040.92	553.11	441.78
猪肉产量	吨	5607.33	382.10	321.92
牛肉	吨	1251.31	11.30	7.96
羊肉产量	吨	188.38	33.85	5.72
禽肉产量	吨	993.54	125.85	106.18
兔肉产量	吨	0.36	0.00	0.00
18. 活的畜产品产量	-			
山羊毛	吨	1.71	0.07	0.17
绵羊毛	吨	5.61	0.34	0.14
其中：半细羊毛	吨	0.92	0.06	0.02
禽蛋产量	吨	1321.46	162.81	96.80
牛奶产量	吨	429.87	56.44	0.00
蜂蜜产量	吨	688.98	18.30	9.97
蜂蜡产量	吨	55.12	1.46	0.80

情 况 及 主 要 畜 产 品 (二)

峰迭镇	立节镇	东山镇	曲告纳镇	博峪镇	巴藏镇	憨班镇
32487	20150	33240	14000	2326	20900	19773
3400	5640	26691	4000	1189	7580	0
64200	19020	100807	29900	3353	21700	46385
283	0	157	0	0	325	0
0	0	168	0	0	0	0
3958	3052	1202	4346	13684	4612	3570
6302	3705	4795	5150	2395	3375	3353
467	240	17	1476	1338	420	369
586	326	894	414	384	624	279
440	77	489	414	384	624	104
146	249	405	0	0	0	175
0	0	0	0	0	0	0
0	0	0	0	0	0	0
2.00	0.00	0.01	0.00	0.00	0.00	0.00
2.00	0.00	0.00	0.00	0.00	0.00	0.00
0.00	0.00	0.01	0.00	0.00	0.00	0.00
629.84	341.46	515.72	610.30	348.19	345.23	364.51
482.46	283.64	367.09	394.27	183.35	258.38	256.70
53.86	27.68	1.96	170.22	154.31	48.44	42.56
9.36	5.21	14.28	6.61	6.14	9.97	4.46
84.16	24.93	132.14	39.19	4.40	28.45	60.80
0.00	0.00	0.24	0.00	0.00	0.00	0.00
0.13	0.13	0.23	0.00	0.00	0.00	0.03
0.43	0.03	0.38	0.48	0.25	0.12	0.08
0.07	0.00	0.06	0.08	0.04	0.02	0.01
128.60	81.60	132.95	56.00	9.30	83.60	79.10
5.17	4.65	13.63	53.58	72.20	70.50	4.70
39.58	30.52	12.02	43.46	136.84	46.12	35.70
3.17	2.44	0.96	3.48	10.95	3.69	2.86

畜牧业生产经营

指标	单位	坪定镇	果耶镇	武坪镇
4. 年末鸡(鸭、鹅)存栏	只	15326	26020	9860
其中：蛋鸡	只	10500	5760	9120
当年鸡(鸭、鹅)出栏	只	29490	90000	14400
5. 当年家兔存栏	只	30	0	0
当年家兔出栏	只	60	0	0
6. 年末养蜂数量	箱	2710	3370	3715
7. 当年出栏肉猪头数	头	3444	4272	3978
8. 当年出售和自宰的肉用牛	头	470	280	1351
13. 当年出售和自宰的肉用羊	只	472	890	670
(1) 绵 羊	只	447	0	670
(2) 山 羊	只	25	890	0
14. 鹿(林麝)存栏	只	0	510	71
鹿(林麝)出栏	只	0	0	0
15. 特种禽出售量	万只	0.00	0.00	0.00
珍珠鸡	万只	0.00	0.00	0.00
肉 鸽	万只	0.00	0.00	0.00
16. 肉产量	吨	364.18	491.54	489.93
猪肉产量	吨	263.66	327.05	304.54
牛肉	吨	54.20	32.29	155.81
羊肉产量	吨	7.54	14.22	10.70
禽肉产量	吨	38.66	117.98	18.88
兔肉产量	吨	0.12	0.00	0.00
18. 活的畜产品产量	-			
山羊毛	吨	0.02	0.29	0.00
绵羊毛	吨	0.95	0.00	0.50
其中：半细羊毛	吨	0.16	0.00	0.08
禽蛋产量	吨	61.30	104.00	39.50
牛奶产量	吨	67.45	0.00	58.28
蜂蜜产量	吨	27.10	33.70	37.15
蜂蜡产量	吨	2.17	2.70	2.97

情 况 及 主 要 畜 产 品 (二 (续))

大峪镇	江盘镇	拱坝镇	曲瓦乡	南峪乡	八楞乡	插岗乡
8047	9459	13628	20430	8247	8610	3050
7836	7800	8511	18910	5838	300	2292
5641	53600	24478	50103	15030	9710	3102
0	0	0	0	0	0	0
0	0	0	0	0	0	0
4491	546	4426	3785	2453	1775	4376
4309	3554	3457	4053	3002	3300	1604
405	61	1100	1135	325	615	614
1144	218	172	813	497	585	346
998	67	172	169	198	585	346
146	151	0	644	299	0	0
0	0	0	0	0	0	0
0	0	0	0	0	0	0
0.00	0.00	0.00	0.00	0.00	0.00	0.00
0.00	0.00	0.00	0.00	0.00	0.00	0.00
0.00	0.00	0.00	0.00	0.00	0.00	0.00
402.26	352.86	426.35	519.85	294.95	345.64	203.20
329.88	272.08	264.66	310.28	229.82	252.64	122.80
46.71	7.04	126.86	130.90	37.48	70.93	70.81
18.28	3.48	2.75	12.99	7.94	9.35	5.53
7.39	70.26	32.09	65.68	19.70	12.73	4.07
0.00	0.00	0.00	0.00	0.00	0.00	0.00
0.13	0.13	0.00	0.26	0.13	0.00	0.00
0.75	0.09	0.22	0.24	0.06	0.28	0.27
0.12	0.01	0.04	0.04	0.01	0.05	0.04
32.20	37.80	54.50	81.70	33.00	34.50	12.20
1.41	0.00	0.00	7.52	4.00	10.34	0.00
44.91	5.46	44.26	37.85	24.53	17.75	43.76
3.59	0.44	3.54	3.03	1.96	1.42	3.50

设施农业

指标	单位	合计	城关镇	大川镇
一、设施数量	个	737.00	81.00	8.00
设施占地面积	亩	590.70	57.00	5.60
塑料大棚	亩	482.20	57.00	5.60
日光温室	亩	107.05	0.00	0.00
设施实际使用面积	亩	562.50	56.80	5.10
二、设施种植面积	亩	1092.55	143.00	5.10
（一）蔬菜种植面积	亩	772.10	111.00	2.10
蔬菜产量	吨	994.30	164.00	5.00
1. 油菜种植面积	亩	136.22	27.00	0.00
油菜产量	吨	154.56	39.00	0.00
2. 芹菜种植面积	亩	48.90	29.00	2.10
芹菜产量	吨	71.50	33.00	5.00
3. 菠菜种植面积	亩	88.70	24.00	0.00
菠菜产量	吨	112.50	36.00	0.00
4. 黄瓜种植面积	亩	41.90	12.00	0.00
黄瓜产量	吨	90.80	26.00	0.00
5. 西红柿种植面积	亩	101.70	8.00	0.00
西红柿产量	吨	151.80	18.00	0.00
6. 辣椒种植面积	亩	55.60	11.00	0.00
辣椒产量	吨	62.81	12.00	0.00
7. 生姜种植面积	亩	0.00	0.00	0.00
生姜产量	吨	0.00	0.00	0.00
8. 其他蔬菜种植面积	亩	299.08	0.00	0.00
其他蔬菜产量	吨	350.33	0.00	0.00
（二）设施水果种植面积（包含瓜果类）	亩	10.90	0.00	0.00
设施水果产量	吨	9.43	0.00	0.00
1. 设施园林水果面积	亩	0.00	0.00	0.00
设施园林水果产量	吨	0.00	0.00	0.00
2. 设施瓜果类种植面积	亩	10.90	0.00	0.00
设施瓜果类产量	吨	9.43	0.00	0.00
其中：设施草莓种植面积	亩	10.90	0.00	0.00
设施草莓产量	吨	9.43	0.00	0.00
（三）花卉苗木种植面积	亩	0.00	0.00	0.00
花卉苗木产量	万枝	0.00	0.00	0.00

生 产 情 况 表 (一)

峰迭镇	立节镇	东山镇	曲告纳镇	博峪镇	巴藏镇	憨班镇
177.00	61.00	0.00	92.00	0.00	30.00	46.00
143.00	81.00	0.00	102.00	0.00	21.00	29.00
105.50	41.00	0.00	72.00	0.00	21.00	29.00
37.05	40.00	0.00	30.00	0.00	0.00	0.00
140.00	75.50	0.00	99.60	0.00	20.00	20.00
409.95	83.00	0.00	189.00	0.00	46.00	20.00
374.00	47.50	0.00	90.00	0.00	46.00	20.00
433.00	52.00	0.00	141.00	0.00	44.00	26.50
65.00	8.50	0.00	15.70	0.00	10.00	0.00
60.70	9.00	0.00	22.50	0.00	6.00	0.00
0.00	0.00	0.00	17.80	0.00	0.00	0.00
0.00	0.00	0.00	33.50	0.00	0.00	0.00
3.90	8.00	0.00	28.00	0.00	8.00	3.00
6.00	7.00	0.00	42.00	0.00	7.50	4.00
10.90	7.00	0.00	0.00	0.00	8.00	4.00
41.80	9.00	0.00	0.00	0.00	8.00	6.00
47.20	7.00	0.00	0.00	0.00	10.00	7.00
67.90	8.00	0.00	0.00	0.00	14.00	10.50
21.00	7.00	0.00	0.00	0.00	5.00	0.00
27.00	6.00	0.00	0.00	0.00	4.00	0.00
0.00	0.00	0.00	0.00	0.00	0.00	0.00
0.00	0.00	0.00	0.00	0.00	0.00	0.00
226.00	10.00	0.00	28.50	0.00	5.00	6.00
229.60	13.00	0.00	43.00	0.00	4.50	6.00
0.00	6.00	0.00	0.00	0.00	0.00	0.00
0.00	6.00	0.00	0.00	0.00	0.00	0.00
0.00	0.00	0.00	0.00	0.00	0.00	0.00
0.00	0.00	0.00	0.00	0.00	0.00	0.00
0.00	6.00	0.00	0.00	0.00	0.00	0.00
0.00	6.00	0.00	0.00	0.00	0.00	0.00
0.00	6.00	0.00	0.00	0.00	0.00	0.00
0.00	6.00	0.00	0.00	0.00	0.00	0.00
0.00	0.00	0.00	0.00	0.00	0.00	0.00
0.00	0.00	0.00	0.00	0.00	0.00	0.00

设施农业

指标	单位	坪定镇	果耶镇	武坪镇
一、设施数量	个	0.00	0.00	0.00
设施占地面积	亩	0.00	0.00	0.00
塑料大棚	亩	0.00	0.00	0.00
日光温室	亩	0.00	0.00	0.00
设施实际使用面积	亩	0.00	0.00	0.00
二、设施种植面积	亩	0.00	0.00	0.00
（一）蔬菜种植面积	亩	0.00	0.00	0.00
蔬菜产量	吨	0.00	0.00	0.00
1. 油菜种植面积	亩	0.00	0.00	0.00
油菜产量	吨	0.00	0.00	0.00
2. 芹菜种植面积	亩	0.00	0.00	0.00
芹菜产量	吨	0.00	0.00	0.00
3. 菠菜种植面积	亩	0.00	0.00	0.00
菠菜产量	吨	0.00	0.00	0.00
4. 黄瓜种植面积	亩	0.00	0.00	0.00
黄瓜产量	吨	0.00	0.00	0.00
5. 西红柿种植面积	亩	0.00	0.00	0.00
西红柿产量	吨	0.00	0.00	0.00
6. 辣椒种植面积	亩	0.00	0.00	0.00
辣椒产量	吨	0.00	0.00	0.00
7. 生姜种植面积	亩	0.00	0.00	0.00
生姜产量	吨	0.00	0.00	0.00
8. 其他蔬菜种植面积	亩	0.00	0.00	0.00
其他蔬菜产量	吨	0.00	0.00	0.00
（二）设施水果种植面积（包含瓜果类）	亩	0.00	0.00	0.00
设施水果产量	吨	0.00	0.00	0.00
1. 设施园林水果面积	亩	0.00	0.00	0.00
设施园林水果产量	吨	0.00	0.00	0.00
2. 设施瓜果类种植面积	亩	0.00	0.00	0.00
设施瓜果类产量	吨	0.00	0.00	0.00
其中：设施草莓种植面积	亩	0.00	0.00	0.00
设施草莓产量	吨	0.00	0.00	0.00
（三）花卉苗木种植面积	亩	0.00	0.00	0.00
花卉苗木产量	万枝	0.00	0.00	0.00

生 产 情 况 表 (一 (续))

大峪镇	江盘镇	拱坝镇	曲瓦乡	南峪乡	八楞乡	插岗乡
147.00	60.00	0.00	35.00	0.00	0.00	0.00
77.00	43.00	0.00	32.10	0.00	0.00	0.00
77.00	42.00	0.00	32.10	0.00	0.00	0.00
0.00	0.00	0.00		0.00	0.00	0.00
72.50	42.00	0.00	31.00	0.00	0.00	0.00
72.50	93.00	0.00	31.00	0.00	0.00	0.00
0.00	68.00	0.00	13.50	0.00	0.00	0.00
0.00	89.00	0.00	39.80	0.00	0.00	0.00
0.00	10.02	0.00	0.00	0.00	0.00	0.00
0.00	17.36	0.00	0.00	0.00	0.00	0.00
0.00	0.00	0.00	0.00	0.00	0.00	0.00
0.00	0.00	0.00	0.00	0.00	0.00	0.00
0.00	13.80	0.00	0.00	0.00	0.00	0.00
0.00	10.00	0.00	0.00	0.00	0.00	0.00
0.00	0.00	0.00	0.00	0.00	0.00	0.00
0.00	0.00	0.00	0.00	0.00	0.00	0.00
0.00	22.50	0.00	0.00	0.00	0.00	0.00
0.00	33.40	0.00	0.00	0.00	0.00	0.00
0.00	11.60	0.00	0.00	0.00	0.00	0.00
0.00	13.81	0.00	0.00	0.00	0.00	0.00
0.00	0.00	0.00	0.00	0.00	0.00	0.00
0.00	0.00	0.00	0.00	0.00	0.00	0.00
0.00	10.08	0.00	13.50	0.00	0.00	0.00
0.00	14.43	0.00	39.80	0.00	0.00	0.00
0.00	0.00	0.00	4.90	0.00	0.00	0.00
0.00	0.00	0.00	3.43	0.00	0.00	0.00
0.00	0.00	0.00	0.00	0.00	0.00	0.00
0.00	0.00	0.00	0.00	0.00	0.00	0.00
0.00	0.00	0.00	4.90	0.00	0.00	0.00
0.00	0.00	0.00	3.43	0.00	0.00	0.00
0.00	0.00	0.00	4.90	0.00	0.00	0.00
0.00	0.00	0.00	3.43	0.00	0.00	0.00
0.00	0.00	0.00	0.00	0.00	0.00	0.00
0.00	0.00	0.00	0.00	0.00	0.00	0.00

设施农业

指标	单位	合计	城关镇	大川镇
(四) 食用菌种植面积	亩	309.55	32	3.00
食用菌产量	吨	226.68	46	9.20
1. 干品面积	亩	179.2	0.00	0.00
干品产量	吨	49.03	0.00	0.00
2. 鲜品面积	亩	130.35	32	3.00
鲜品产量	吨	177.65	46	9.20
其中：蘑菇面积	亩	21.9	14	3.00
蘑菇产量	吨	54.2	31	9.20
(五) 其他作物种植面积	亩	0	0.00	0.00
其他作物产量	吨	0	0.00	0.00
三、设施畜牧业	-	0.00	0.00	0.00
1. 全封闭猪舍面积	万平方米	0.00	0.00	0.00
猪存栏	头	0.00	0.00	0.00
猪出栏	头	0.00	0.00	0.00
2. 设施养牛面积	万平方米	0.00	0.00	0.00
牛存栏	头	0.00	0.00	0.00
牛出栏	头	0.00	0.00	0.00
3. 设施养羊面积	万平方米	0.00	0.00	0.00
羊存栏	只	0.00	0.00	0.00
羊出栏	只	0.00	0.00	0.00
4. 标准化鸡舍面积	万平方米	0.00	0.00	0.00
鸡存栏	只	0.00	0.00	0.00
鸡出栏	只	0.00	0.00	0.00
四、设施水产品产量	吨	50.00	15.00	0.00
水产品养殖面积	亩	11.70	1.00	0.00
五、农林牧渔专业及辅助活动产值	万元	19720.94	1513.00	840.00
(一) 农业专业及辅助活动产值	万元	4721.04	491.00	312.00
1. 灌溉服务	万元	0.00	0.00	0.00
2. 农产品初加工服务	万元	0.00	0.00	0.00
3. 其他农业服务	万元	4721.04	491.00	312.00
(二) 林业专业及辅助活动产值	万元	10207.74	412.00	188.00
(三) 畜牧专业及辅助活动产值	万元	4792.16	610.00	340.00
1. 兽医服务	万元	0.00	0.00	0.00
2. 其他畜牧服务	万元	4789.16	610.00	340.00

峰迭镇	立节镇	东山镇	曲告纳镇	博峪镇	巴藏镇	憨班镇
-----	-----	-----	------	-----	-----	-----

35.95	29.50	0.00	99.00	0.00	0.00	0.00
63.98	9.00	0.00	45.00	0.00	0.00	0.00
20.60	29.50	0.00	54.00	0.00	0.00	0.00
1.53	9.00	0.00	25.00	0.00	0.00	0.00
15.35	0.00	0.00	45.00	0.00	0.00	0.00
62.45	0.00	0.00	20.00	0.00	0.00	0.00
4.90	0.00	0.00	0.00	0.00	0.00	0.00
14.00	0.00	0.00	0.00	0.00	0.00	0.00
0.00	0.00	0.00	0.00	0.00	0.00	0.00
0.00	0.00	0.00	0.00	0.00	0.00	0.00
0.00	0.00	0.00	0.00	0.00	0.00	0.00
0.00	0.00	0.00	0.00	0.00	0.00	0.00
0.00	0.00	0.00	0.00	0.00	0.00	0.00
0.00	0.00	0.00	0.00	0.00	0.00	0.00
0.00	0.00	0.00	0.00	0.00	0.00	0.00
0.00	0.00	0.00	0.00	0.00	0.00	0.00
0.00	0.00	0.00	0.00	0.00	0.00	0.00
0.00	0.00	0.00	0.00	0.00	0.00	0.00
0.00	0.00	0.00	0.00	0.00	0.00	0.00
0.00	0.00	0.00	0.00	0.00	0.00	0.00
0.00	0.00	0.00	0.00	0.00	0.00	0.00
0.00	0.00	0.00	0.00	0.00	0.00	0.00
0.00	0.00	0.00	0.00	0.00	0.00	0.00
0.00	0.00	0.00	0.00	0.00	0.00	0.00
0.00	0.00	0.00	0.00	0.00	0.00	0.00
0.00	0.00	0.00	20.00	0.00	1.50	0.00
0.00	0.00	0.00	0.35	0.00	2.50	0.00
1019.00	450.00	998.00	844.00	407.00	435.00	573.00
396.00	174.00	475.20	258.00	106.00	141.00	170.00
0.00	0.00	0.00	0.00	0.00	0.00	0.00
0.00	0.00	0.00	0.00	0.00	0.00	0.00
396.00	174.00	475.20	258.00	106.00	141.00	170.00
298.00	158.00	124.80	214.00	148.00	139.00	139.40
325.00	118.00	398.00	372.00	153.00	155.00	263.60
0.00	0.00	0.00	0.00	0.00	0.00	0.00
325.00	118.00	398.00	372.00	153.00	152.00	263.60

设施农业

指标	单位	坪定镇	果耶镇	武坪镇
(四) 食用菌种植面积	亩	0.00	0.00	0.00
食用菌产量	吨	0.00	0.00	0.00
1. 干品面积	亩	0.00	0.00	0.00
干品产量	吨	0.00	0.00	0.00
2. 鲜品面积	亩	0.00	0.00	0.00
鲜品产量	吨	0.00	0.00	0.00
其中：蘑菇面积	亩	0.00	0.00	0.00
蘑菇产量	吨	0.00	0.00	0.00
(五) 其他作物种植面积	亩	0.00	0.00	0.00
其他作物产量	吨	0.00	0.00	0.00
三、设施畜牧业	-	0.00	0.00	0.00
1. 全封闭猪舍面积	万平方米	0.00	0.00	0.00
猪存栏	头	0.00	0.00	0.00
猪出栏	头	0.00	0.00	0.00
2. 设施养牛面积	万平方米	0.00	0.00	0.00
牛存栏	头	0.00	0.00	0.00
牛出栏	头	0.00	0.00	0.00
3. 设施养羊面积	万平方米	0.00	0.00	0.00
羊存栏	只	0.00	0.00	0.00
羊出栏	只	0.00	0.00	0.00
4. 标准化鸡舍面积	万平方米	0.00	0.00	0.00
鸡存栏	只	0.00	0.00	0.00
鸡出栏	只	0.00	0.00	0.00
四. 设施水产品产量	吨	0.00	0.00	10.30
水产品养殖面积	亩	0.00	0.00	4.35
五. 农林牧渔专业及辅助活动产值	万元	766.00	735.00	495.00
(一) 农业专业及辅助活动产值	万元	320.00	188.00	145.00
1. 灌溉服务	万元	0.00	0.00	0.00
2. 农产品初加工服务	万元	0.00	0.00	0.00
3. 其他农业服务	万元	320.00	188.00	145.00
(二) 林业专业及辅助活动产值	万元	205.00	180.00	145.00
(三) 畜牧专业及辅助活动产值	万元	241.00	367.00	205.00
1. 兽医服务	万元	0.00	0.00	0.00
2. 其他畜牧服务	万元	241.00	367.00	205.00

大峪镇	江盘镇	拱坝镇	曲瓦乡	南峪乡	八楞乡	插岗乡	舟曲林场
-----	-----	-----	-----	-----	-----	-----	------

[illegible]

农村化学

指标	单位	合计	城关镇	大川镇
一、农用化肥施用实物量	吨	0.00	0.00	0.00
其中:林业用化肥	吨	0.00	0.00	0.00
1. 氮肥	吨	0.00	0.00	0.00
2. 磷肥	吨	0.00	0.00	0.00
3. 钾肥	吨	0.00	0.00	0.00
4. 复合肥	吨	0.00	0.00	0.00
二、农用化肥施用折纯量	吨	0.00	0.00	0.00
1. 氮肥	吨	0.00	0.00	0.00
2. 磷肥	吨	0.00	0.00	0.00
3. 钾肥	吨	0.00	0.00	0.00
4. 复合肥	吨	0.00	0.00	0.00
三、塑料薄膜使用量	吨	359.80	23.43	7.20
其中:棚膜使用量	吨	62.38	6.84	0.62
地膜使用量	吨	297.42	16.59	6.58
棚膜覆盖面积	亩	557.00	57.00	5.60
地膜覆盖面积	亩	59481.50	3318.50	1315.00
其中:地膜玉米	亩	32388.00	1833.00	290.00
地膜小麦	亩	0.00	0.00	0.00
地膜马铃薯	亩	27093.50	1485.50	1025.00
四、农用柴油使用量	吨	153.20	1.50	8.00
五、农药消耗总量(商品量)	吨	9.14	0.41	0.44
其中:农业用	吨	9.00	0.41	0.30

化 情 况

峰迭镇	立节镇	东山镇	曲告纳镇	博峪镇	巴藏镇	憨班镇
0.00	0.00	0.00	0.00	0.00	0.00	0.00
0.00	0.00	0.00	0.00	0.00	0.00	0.00
0.00	0.00	0.00	0.00	0.00	0.00	0.00
0.00	0.00	0.00	0.00	0.00	0.00	0.00
0.00	0.00	0.00	0.00	0.00	0.00	0.00
0.00	0.00	0.00	0.00	0.00	0.00	0.00
0.00	0.00	0.00	0.00	0.00	0.00	0.00
0.00	0.00	0.00	0.00	0.00	0.00	0.00
0.00	0.00	0.00	0.00	0.00	0.00	0.00
0.00	0.00	0.00	0.00	0.00	0.00	0.00
0.00	0.00	0.00	0.00	0.00	0.00	0.00
21.64	11.78	51.90	17.98	24.67	10.34	19.79
13.01	9.35	0.00	11.22	0.00	2.52	2.20
8.63	2.43	51.90	6.76	24.67	7.82	17.59
118.30	85.00	0.00	99.00	0.00	21.00	20.00
1726.00	485.00	10379.00	1353.00	4934.00	1564.00	3518.00
898.00	262.00	4469.00	1168.00	2777.00	1156.00	1357.00
0.00	0.00	0.00	0.00	0.00	0.00	0.00
828.00	223.00	5910.00	185.00	2157.00	408.00	2161.00
5.80	0.91	1.93	3.26	0.70	2.40	17.22
0.58	0.30	0.61	0.90	0.55	0.39	0.39
0.58	0.30	0.61	0.90	0.55	0.39	0.39

农村化学

指标	单位	坪定镇	果耶镇	武坪镇
一、农用化肥施用实物量	吨	0.00	0.00	0.00
其中:林业用化肥	吨	0.00	0.00	0.00
1. 氮肥	吨	0.00	0.00	0.00
2. 磷肥	吨	0.00	0.00	0.00
3. 钾肥	吨	0.00	0.00	0.00
4. 复合肥	吨	0.00	0.00	0.00
二、农用化肥施用折纯量	吨	0.00	0.00	0.00
1. 氮肥	吨	0.00	0.00	0.00
2. 磷肥	吨	0.00	0.00	0.00
3. 钾肥	吨	0.00	0.00	0.00
4. 复合肥	吨	0.00	0.00	0.00
三、塑料薄膜使用量	吨	26.41	10.06	13.34
其中:棚膜使用量	吨	0.00	0.00	0.00
地膜使用量	吨	26.41	10.06	13.34
棚膜覆盖面积	亩	0.00	0.00	0.00
地膜覆盖面积	亩	5282.00	2011.00	2667.00
其中:地膜玉米	亩	3550.00	1071.00	1820.00
地膜小麦	亩	0.00	0.00	0.00
地膜马铃薯	亩	1732.00	940.00	847.00
四、农用柴油使用量	吨	22.00	0.50	19.60
五、农药消耗总量(商品量)	吨	0.43	0.61	0.52
其中:农业用	吨	0.43	0.61	0.52

化 情 况（续）

大峪镇	江盘镇	拱坝镇	曲瓦乡	南峪乡	八楞乡	插岗乡
0.00	0.00	0.00	0.00	0.00	0.00	0.00
0.00	0.00	0.00	0.00	0.00	0.00	0.00
0.00	0.00	0.00	0.00	0.00	0.00	0.00
0.00	0.00	0.00	0.00	0.00	0.00	0.00
0.00	0.00	0.00	0.00	0.00	0.00	0.00
0.00	0.00	0.00	0.00	0.00	0.00	0.00
0.00	0.00	0.00	0.00	0.00	0.00	0.00
0.00	0.00	0.00	0.00	0.00	0.00	0.00
0.00	0.00	0.00	0.00	0.00	0.00	0.00
0.00	0.00	0.00	0.00	0.00	0.00	0.00
0.00	0.00	0.00	0.00	0.00	0.00	0.00
25.65	12.97	27.00	10.02	6.94	28.13	10.55
8.47	4.62	0.00	3.53	0.00	0.00	0.00
17.18	8.35	27.00	6.49	6.94	28.13	10.55
77.00	42.00	0.00	32.10	0.00	0.00	0.00
3436.00	1671.00	5400.00	1297.00	1388.00	5627.00	2110.00
2836.00	922.00	2244.00	885.00	758.00	3412.00	680.00
0.00	0.00	0.00	0.00	0.00	0.00	0.00
600.00	749.00	3156.00	412.00	630.00	2215.00	1430.00
15.70	10.90	1.89	24.79	9.40	1.60	5.10
0.64	0.31	0.51	0.41	0.21	0.50	0.44
0.64	0.31	0.51	0.41	0.21	0.50	0.44

农业自然

指标	单位	合计	城关镇	大川镇
一、农作物受灾.成灾面积	—			
(一)受灾面积合计	亩	16143.5	243	151
1.旱灾	亩	2082	153	0
2.水灾	亩	2027.5	0	0
3.风雹灾	亩	3039	0	68
4.霜冻	亩	6323.5	61	57
5.病虫	亩	2000	29	26
6.其他	亩	671.5	0	0
(二)成灾面积合计	亩	9791	105	73
1.旱灾	亩	1382	59	0
2.水灾	亩	964	0	0
3.风雹灾	亩	1718	0	31
4.霜冻	亩	4091	31	29
5.病虫	亩	1253	15	13
6.其他	亩	383	0	0
(三)粮食作物减产面积合计	亩	6759	65	37
1.3成以上至5成	亩	5301	65	37
2.5成以上至8成	亩	1239	0	0
3.8成以上至绝收	亩	219	0	0
(四)其它作物减产面积合计	亩	3032	40	36
1.3成以上至5成	亩	2339	40	36
2.5成以上至8成	亩	574	0	0
3.8成以上至绝收	亩	119	0	0
二、因灾损失情况	—			
(一)死亡人口	人	0	0	0
(二)减产粮食	吨	432.15	15.1	4.45
(三)减产油料	吨	49.08	3.3	5.18
(四)死亡大牲畜	头	3	0	0
(五)倒塌民房	间	0	0	0
(六)损坏民房	间	0	0	0
三、成灾人口合计	人	13731	716	721
(一)特重灾民	人	0	0	0
(二)重灾民	人	550	0	0
(三)轻灾民	人	13181	716	721
四、因灾缺粮情况	—			
(一)缺粮数量	吨	0	0	0
(二)缺粮人口	人	0	0	0
五、得到国家救济的人次数	人次	24015	990	510

灾 害 情 况

峰迭镇	立节镇	东山镇	曲告纳镇	博峪镇	巴藏镇	憨班镇
3663	672	1710	2700	351.5	190	197
195	90	0	400	120	26	14
0	136	0	500	17.5	0	73
1024	112	620	600		0	0
1824	270	640	800	154	18.5	51
620	64	150	400	60	0	50
0	0	300	0	0	145.5	9
2986	382	575	1450	239	141	187
180	59	0	200	80	6	14
0	100	0	200	12	0	63
855	50	200	300	0	0	0
1506	139	180	530	116	9	51
445	34	45	220	31	0	50
0	0	150	0	0	126	9
2302	319	433	800	148	133	103
1717	149	433	700	116	123	32
510	170	0	100	32	10	23
75	0	0	0	0	0	48
684	63	142	650	91	8	84
521	30	142	430	78	8	39
124	33	0	220	13	0	17
39	0	0	0	0	0	28
0	0	0	0	0	0	0
255	44.4	15	0	1.8	0	0
14.45	0	3.8	4	2.8	0	0
0	0	0	0	0	0	0
0	0	0	0	0	0	0
0	0	0	0	0	0	0
3598	187	658	3164	49	1107	96
0	0	0	0	0	0	0
181					247	0
3417	187	658	3164	49	860	96
0	0	0	0	0	0	0
0	0	0	0	0	0	0
2250	1660	3405	854	302	411	9717

农业自然

指标	单位	坪定镇	果耶镇	武坪镇
一、农作物受灾. 成灾面积	—			
(一) 受灾面积合计	亩	408	405	345
1. 旱灾	亩	60	23	11
2. 水灾	亩	20	0	10
3. 风雹灾	亩	0	90	0
4. 霜冻	亩	213	150	261
5. 病虫	亩	100	108	0
6. 其他	亩	15	34	63
(二) 成灾面积合计	亩	330	312	345
1. 旱灾	亩	40	12	11
2. 水灾	亩	15	0	10
3. 风雹灾	亩	0	75	0
4. 霜冻	亩	185	110	261
5. 病虫	亩	90	90	0
6. 其他	亩	0	25	63
(三) 粮食作物减产面积合计	亩	296	116	195
1. 3 成以上至 5 成	亩	296	40	175
2. 5 成以上至 8 成	亩	0	58	20
3. 8 成以上至绝收	亩	0	18	0
(四) 其它作物减产面积合计	亩	34	196	150
1. 3 成以上至 5 成	亩	34	76	140
2. 5 成以上至 8 成	亩	0	68	10
3. 8 成以上至绝收	亩		52	0
二、因灾损失情况	—			
(一) 死亡人口	人	0	0	0
(二) 减产粮食	吨	0	0	0
(三) 减产油料	吨	0	2	0
(四) 死亡大牲畜	头	0	0	0
(五) 倒塌民房	间	0	0	0
(六) 损坏民房	间	0	0	0
三、成灾人口合计	人	133	1204	136
(一) 特重灾民	人	0		0
(二) 重灾民	人	0	98	0
(三) 轻灾民	人	133	1106	136
四、因灾缺粮情况	—			
(一) 缺粮数量	吨	0	0	0
五、得到国家救济的人次数	人次	366	1045	568

灾 害 情 况 (续)

大峪镇	江盘镇	拱坝镇	曲瓦乡	南峪乡	八楞乡	插岗乡
1107	879	747	1065	37	870	403
80	125	107	288	15	210	165
640	0	398	178	0	20	35
130	265	0	40	0	50	40
112	319	227	484	14	540	128
60	170	15	75	8	30	35
85	0	0	0	0	20	0
298	494	557	626	25	430	236
65	105	93	166	11	170	111
120		328	86	0	10	20
15	123	0	21	0	30	18
98	138	127	314	8	190	69
0	128	9	39	6	20	18
0		0	0	0	10	0
156	188	471	491	19	310	177
156	188	255	373	19	280	147
0	0	138	118	0	30	30
0	0	78	0	0	0	0
142	306	86	135	6	120	59
142	306	68	95	6	110	38
0	0	18	40	0	10	21
0	0	0	0	0	0	0
0	0	0	0	0	0	0
0	7.5	53	15	2.5	5	13.4
0	0	5	6	0	0	2.55
0	0	3	0	0	0	0
0	0	0	0	0	0	0
0	0	0	0	0	0	0
45	1101	254	116	83	64	299
0	0	0	0	0	0	0
8	0	0	16	0	0	0
37	1101	254	100	83	64	299
0	0	0	0	0	0	0
45	499	231	403	418	66	



三、工业部分



全部工业增加值及增长速度

	2024 年	2023 年	2024 年比 2023 年（%）
一、工业增加值总计	25672	28959	5.7
（一）规模以上工业	—	—	-0.4
1.国有经济	—	—	
2.有限责任公司	—	—	
3.私营经济	—	—	
（二）规模以下工业	—	—	17.8
1.规模以下企业	—	—	
2.城乡个体工业	—	—	

全县规模以下工业增加值增长速度

单 位： %

	2024 年	2023 年	2024 年比 2023 年（%）
总 计	—	—	17.8

规模以上工业增加值增长速度

	单 位	2024 年 全 县	2023 年 全 县
总 计	%	-0.4	6.9
按经济类型分			
一、国有经济	%		
二、有限责任公司	%	-0.4	6.9
三、私营经济	%	—	—
按轻重工业分			
一、轻工业	%	—	—
二、重工业	%	-0.4	6.9
按工业行业大类分			
一、黑色金属矿采选业	%	—	—
二、农付食品加工业	%	—	—
三、食品制造业	%	—	—
四、医药制造业	%	—	—
五、非金属矿物制品业	%	—	—
六、黑色金属冶炼及压延加工业	%	—	—
七、有色金属冶炼及压延加工业	%	—	—
八、电力生产供应业	%		6.9

规 模 以 上 工

	单 位	流动资产合计	应收账款	存货	资产总计
总 计	万元	15824.4	3158.2	3373.1	207126.4
按经济类型分					
国有企业	万元				
有限责任公司	万元	15824.4	3158.2	3373.1	207126.4
按轻重工业分					
轻工业	万元				
重工业	万元	15824.4	3158.2	3373.1	207126.4
按工业行业大类分					
黑色金属矿采选业	万元				
农副食品加工业	万元				
食品制造业	万元				
医药制造业	万元	4141.8	1715.2	2302.1	2960.3
非金属矿物制品业	万元	1950.1	4.1	938.4	1965.5
黑色金属冶炼及压延加工业	万元				
有色金属冶炼及压延加工业	万元				
电力生产和供应业	万元	9732.5	1438.9	132.6	202200.6

负债合计	主营业 务收入	主营业 务成本	主 营 业 务税金及 附加	销售费用	管理费用	财务费用		
190301.9	33319.7	25886.1	637.1	214.3	2331.2	3748.9		
190301.9	33319.7	25886.1	637.1	214.3	2331.2	3748.9		
190301.9	33319.7	25886.1	637.1	214.3	2331.2	3748.9		
7164.7 1620.4	8243.8 2063	7815.2	2 64	58.9	446.6 18.4	165.6		
181516.8	23012.9	16108.8	571.1	155.4	1866.2	3583.3		

业 财 务 情 况

资产减值损失	公允价值变动收益	投资收益	其它收益	营业利润	营业外收入
				212.9	348.8
				212.9	348.8
				212.9	348.8
				-244.5	239
				18.3	
				439.1	109.8

营业支出	利润总额	应交增值税	平均用工人数
27.3	534.2	2600.4	42
27.3	534.2	2600.4	42
27.3	534.2	2600.4	42
2.1	-7.6	749	70
	18.3		12
25.2	523.5	1851.4	42

工业企业主要产品产量

	计量单位	本年实际
发电量	万千瓦时	105484
自来水生产量	万吨	—
配混合饲料	吨	—
鲜冻畜肉	吨	—
糕 点	吨	—
本 册	万本	—
中成药	吨	—
水 泥	吨	—
水泥熟料	吨	—
铁合金	吨	—
黄 金	千克	—
乳制品	吨	—
山野菜	吨	—
白 酒	吨	—
软饮料	吨	—
服 装	万件	—
砖	万块	—
瓦	万片	—
印刷品	令	—
铁矿石	吨	—



四、固定资产投资、建筑业部分



全县建筑业企业生产经营情况

指标名称	单位	合计	指标名称	单位	合计
建筑企业个数	个	12	安装工程	千元	6937
签订的合同额	千元	1559870	其他产值	千元	13254
上年结转合同额	千元	1255754	竣工产值	千元	49172
本年新签合同额	千元	304116	房屋施工面积	平方米	26500
直接从建设单位承揽工程	千元	463041	其中：新开工面积	平方米	23022
从建设单位以外承揽工程	千元	22592	从事建筑业活动的从业 人员平均人数	人	1009
建筑业总产值	千元	477048	从业人员期末人数	人	579
其中：建筑工程	千元	456857	其中：工程技术人员	人	95

全县建筑业企业财务状况

指标名称	单位	合计	指标名称	单位	合计
应收账款	千元	87870	营业成本	千元	418927
应收工程款	千元	84243	主营业务税金及附加	千元	2440
本年折旧	千元	1832	投资收益（损失以“—”号记）	千元	0
资产总计	千元	442027	利润总额	千元	20693
负债合计	千元	256136	应付职工薪酬（本期贷方累计发生额）	千元	41857
营业收入	千元	445309	应交增值税（本期累计发生额）	千元	11422

舟曲县固定资产投资完成情况

指标名称	合计	增幅（%）
本年完成投资（万元）	112934	10.7
按产业结构分		
一、第一产业	2495	-80.2
二、第二产业	38618	64.7
三、第三产业	71821	8.8

全县在库建筑业企业名单

甘南州恒生建设集团有限责任公司
舟曲县林原建筑工程有限公司
舟曲县青峰建筑安装有限责任公司
甘南州飞翔建业有限公司
甘肃弘凯建设工程有限公司
甘肃中工建邦建筑工程有限责任公司
甘肃百拓新建设工程有限公司
甘南华鹏建筑安装有限责任公司
甘肃立森建筑工程有限公司
甘肃祥厦建筑工程有限公司
甘南澳腾建筑工程有限责任公司



公共财政收入情况

	单 位	2023 年 全 县	2024 年 全 县
一般公共预算收入	万元	11,428	10,118
（一）税收收入	万元	5,809	5,654
增值税	万元	3,215	2,533
企业所得税	万元	256	525
个人所得税	万元	137	156
资源税	万元	26	22
城市维护建设税	万元	412	491
房产税	万元	335	490
印花税	万元	105	92
城镇土地使用税	万元	39	46
土地增值税	万元	-108	187
车船税	万元	365	410
耕地占用税	万元	18	485
契 税	万元	1,006	215
环境保护税	万元	0	2
（二）非税收入	万元	5,619	4,464
专项收入	万元	1,069	499
行政事业性收费收入	万元	180	355
罚没收入	万元	411	398
国有资源(资产)有偿使用收入	万元	2,909	2,990
政府住房基金收入	万元	0	222
其他收入	万元	0	0

公共财政支出情况

	单 位	2023 年全县	2024 年全县
一般公共预算支出	万元	295,891	294,074
一般公共服务支出	万元	34,750	38,740
外交支出	万元	0	0
国防支出	万元	47	74
公共安全支出	万元	6,634	9,311
教育支出	万元	43,178	44,868
科学技术支出	万元	797	3,258
文化旅游体育与传媒支出	万元	2,997	3,897
社会保障和就业支出	万元	39,108	31,822
卫生健康支出	万元	23,919	18,617
节能环保支出	万元	3,858	2,199
城乡社区支出	万元	5,620	3,586
农林水支出	万元	70,792	68,415
交通运输支出	万元	3,480	1,651
资源勘探信息等支出	万元	24	323
商业服务业等支出	万元	957	312
自然资源海洋气象等支出	万元	3,464	2,126
住房保障支出	万元	9,195	12,186
粮油物资储备支出	万元	243	299
灾害防治及应急管理支出	万元	0	15,108
其他支出(类)	万元	35,455	34,063
债务付息支出	万元	3,052	3,210
债务发行费用支出	万元	6	9

金融机构人民币信贷收支情况（一）

单位：万元

	2023 年 全 年	2024 年 全 年
一、各项存款	764052	787043
（一）境内存款	764052	787043
1、住户存款	592151	682543
2、非金融企业存款	51027	35713
3、广义政府存款	120874	108787
4、非银行业金融机构存款	—	—
（二）境外存款	—	—
二、金融债券	—	—
三、卖出回购资产	—	—
四、借款及非银行业金融机构拆入	—	—
五、联行往来（净）	—	—
六、应付及暂收款	25253	24387
七、各项准备	81066	80738
八、所有者权益	23570	24909
其中：实收资本	10522	10522
九：其他	-379578	-393224
资金来源总计	514362	581945

金融机构人民币信贷收支情况（二）

单位：万元

	2023 年 全 年	2024 年 全 年
一、各项贷款	483800	551793
（一）境内贷款	483800	551793
1、住户贷款	186573	208042
2、非金融企业及机关团体贷款	297228	343751
3、非银行业金融机构贷款	—	—
（二）境外贷款	—	—
二、债券投资	—	—
三、股权及其他投资	13920	13910
四、买入返售资产	—	—
五、存放非银行业金融机构款项	—	—
六、联行往来（净）	585	0
其中：境内存放二级准备金		
七、金银占款	—	—
八、外汇买卖	—	—
九、应收及预付款	2532	2828
十、投资性房地产	—	—
十一、固定资产	13525	13414
资金运用总计	514362	581945



六、商贸部分



社会消费品零售总额

	单 位	2023 年 全 县	2024 年 全 县	2024 年比 2023 年 (%)
总 计	万元	57923.8	60567	4.6
按销售地区分				
一、城镇	万元	35912	37895	5.5
其中：城区	万元	34117	36000	5.5
二、乡村	万元	22011.8	22672	3
按行业分				
一、住宿餐饮业	万元	8651.3	7817.5	-9.6
二、商品零售	万元	49272.5	52749.5	7.1
三、其他行业	万元	—	—	

批发零售贸易业商品销售总额

	单 位	2023 年 全 县	2024 年 全 县	2024 年比 2023 年(%)
总 计	万元	57923.8	60567	4.6
一、按行业分组				
（一）批发贸易业	万元	8333.9	8150.2	-2.2
（二）零售贸易业	万元	49589.9	52416.8	5.7
二、按规模分组				
（一）限额以上企业单位	万元	17478.3	18606.3	6.5
（二）限额以下企业（单位）及个体	万元	40445.5	41960.7	3.7



七、城乡居民



全县城镇居民住户调查人均收支情况

	单 位	舟曲县	
		2023	2024
一、城镇居民人均总收入（未扣除生产费用）	元	36472.33	
其中：人均可支配收入	元	32261.00	34949.19
（一）工资性收入	元	28975.22	31189.83
（二）经营性收入	元	1274.34	1412.71
（三）财产性收入	元	1086.40	1295.95
（四）转移性收入	元	925.04	1050.69
二、城镇居民人均总支出	元	33671.41	
（一）消费支出	元	23602.82	25376.52
1.食品烟酒	元	8009.01	8542.29
2.衣着	元	2540.05	2737.72
3.居住	元	4159.92	4501.05
4.生活用品及服务	元	2322.36	2417.81
5.交通通信	元	3245.34	3470.33
6.教育文化娱乐	元	1600.21	1740.09
7.医疗保健	元	1091.95	1154.67
8.其他用品和服务	元	633.99	656.63
（二）生产经营费用支出	元	856.02	682.61
（三）财产性支出	元	261.89	346.36
（四）转移性支出	元	2988.21	3112.31
（五）部分商业保险支出	元	207.05	12.33
（六）购置资产及非经常性转移支出	元	3049.97	5525.27
（七）借贷性支出	元	2705.44	2721.67

全县农村居民住户调查人均收支情况

	单 位	舟曲县	
		2023	2024
一、农村居民人均总收入（未扣除生产费用）	元	13194.22	
其中：人均可支配收入	元	11383.50	12280.50
（一）工资性收入	元	7262.59	7739.35
（二）经营性收入	元	2667.65	2898.44
（三）财产性收入	元	39.40	45.26
（四）转移性收入	元	1413.85	1597.46
二、农村居民人均总支出	元	12892.15	
（一）消费支出	元	8704.88	9196.06
1. 食品烟酒	元	3678.05	3834.07
2. 衣着	元	409.03	431.08
3. 居住	元	2283.85	2441.20
4. 生活用品及服务	元	226.38	235.35
5. 交通通信	元	903.66	970.48
6. 教育文化娱乐	元	805.40	864.64
7. 医疗保健	元	344.08	361.69
8. 其他用品和服务	元	54.42	57.55
（二）生产经营费用支出	元	971.51	750.07
（三）财产性支出	元	15.29	14.44
（四）转移性支出	元	531.94	570.90
（五）部分商业保险支出	元	0.40	0
（六）购置资产及非经常性转移支出	元	2328.04	1748.08
（七）借贷性支出	元	340.10	540.54

舟曲县城乡住户调查点居民家庭住房和耐用消费品拥有情况

指标名称	单位	城镇	农村
一、现住房情况	-		
(一) 人均住房建筑面积	平方米人	32.2	37.3
(二) 按居住空间样式分的户数比重	-		
1. 独栋楼房	%	40	93.8
2. 独栋平房	%	0	3.7
3. 单元房	%	60	2.5
4. 筒子楼或连片平房	%	0	0
5. 其他	%	0	0
(三) 按主要建筑材料分的户数比重	-		
1. 钢新混凝土	%	70	5
2. 砖混材料	%	18	27.5
3. 砖瓦砖木	%	12	67.5
4. 竹草土坯	%	0	0
5. 其他	%	0	0
(四) 按房屋来源分的户数比重	-		
1. 租赁住房	%	4	0
2. 自建住房	%	42	97.5
3. 购买商品房	%	52	0
4. 购买房改住房	%	0	0
(五) 住房外道路为硬化路面的户比重	%	100	100

舟曲县城乡住户调查点居民家庭住房和耐用消费品拥有情况（续一）

指 标 名 称	单位	城镇	农村
二、生活设施状况	-		
（一）饮用水状况	-		
1. 主要饮用水来源	-		
①经过净化处理的自来水	%	80	70
②受保护的井水和泉水	%	20	30
③不受保护的井水和泉水	%	0	0
④江河湖泊水	%	0	0
⑤其他饮用水来源	%	0	0
2. 获取饮用水存在的主要困难	-		
①单次取水往返时间超过半小时	%	0	0
②) 间断或定时供水	%	0	0
③当年连续缺水超过 16 天	%	0	0
④获取饮用水无困难	%	100	100
（二）住宅内厕所状况	-		
1. 水冲式卫生厕所	%	68	10
2. 水冲式非卫生厕所	%	0	1.3
3. 卫生旱厕	%	32	61.2
4. 普通旱厕	%	0	27.5

舟曲县城乡住户调查点居民家庭住房和耐用消费品拥有情况（续二）

指 标 名 称	单 位	城 镇	农 村
5. 无厕所	%		
（三）主要炊用能源	—		
1. 天然气、煤气、液化石油气	%		
2. 煤炭	%		
3. 电	%		
4. 沼气	%		
5. 其他	%		
三、每百户耐用消费品拥有情况	—		
（一）家用汽车	辆	50	34
（二）摩托车	辆	8	18
（三）电冰箱(柜)	台	98	93
（四）洗衣机	台	99	96
（五）热水器	台	88	46
其中：太阳能热水器	台		
（六）空调	台	34	4
（七）彩色电视机	台	102	100
（八）摄像机	台		
（九）照相机	台	10	0
（十）计算机	台	42	1
其中：接入互联网的计算机	台		
（十一）中高档乐器	架	10	0
（十二）固定电话	部	0	0
（十三）移动电话	部	288	315
其中：接入互联网的移动电话	部		



八、教育、卫生部分



全县卫生机构、

机构分类	机 构 个 数 (个)	实有 床位数 (张)	合 计 (人)	小 计	人	
					卫 生	
					执业(助理) 医 师	执业医师
总 计	237	600	1073	1073	335	254
一、医 院	3	414	421	421	129	120
综合医院	2	344	356	356	107	99
中医医院						
民族医院	1	70	65	65	22	21
二、社区卫生服务中心	2	8	72	72	25	15
三、乡镇卫生院	20	78	344	344	95	53
# 中心卫生院	3	7	42	42	17	6
一般卫生院	17	71	302	302	78	47
四、村卫生室、诊所	210		33	33	22	7
五、采供血机构						
六、妇幼保健院(所、站)	1	100	137	137	40	36
妇幼保健院						
妇幼保健站						
七、疾病预防控制中心	1		66	66	24	23
八、卫生监督所(中心)						
九、医学科学研究机构						
十、医学在职培训机构						

床位、人员数

员 数							
技 术 人 员					其 他 技 术 人 员	管 理 人 员	工 勤 技 能 人 员
注册护士	药 师	技师(士)	检验师	其 他			
234	49	40	18	60	28	35	19
90	22	20	8	15	3	6	8
82	19	17	8	12	3	4	5
8	3	3		3		2	3
18	3	1		10			
99	22	13	5	23	10	17	7
7	4	1		2		3	2
92	18	12	5	21	10	14	5
3					1		
20	2	3	2	12	14	7	1
4		3	3			5	3

注：此表数据由舟曲县卫健局提供

全县各级各类学校统计表

单 位： 所

总 计 (不含 教学 点)	基础教育统计各类学校（所）										其中：县直属学校
	幼儿园			小学		九年制	初级中学	普通高中	职业中专	电大 (教师 进修 学校)	一中、二中、新区中学、 藏中、城关九年制学校、 第二小学、新区小学、第 一幼儿园、第二幼儿园、 新区幼儿园、职业中专、 电大（教师进修学校）
	学区园	民办	县直	小学	教学点						
102	46	6	5	36	45	3	3	1	1	1	

全县中小学班级数（学区）

学校名称	合 计	班级数（小学、初中、高中、职专）						
		一	二	三	四	五	六	复
总计	502	110	121	113	49	54	55	
舟曲县果耶镇中心小学	5	0	1	1	1	1	1	
舟曲县峰迭新区小学	37	7	7	6	5	6	6	
舟曲县东山镇九年制学校	6	1	1	1	1	1	1	
舟曲县大川镇九年制学校	6	1	1	1	1	1	1	
舟曲县峰迭镇中心小学	7	1	1	1	1	1	2	
舟曲县拱坝镇脱落坝小学	0	0	0	0	0	0	0	
舟曲县博峪镇尖格拉小学	0	0	0	0	0	0	0	
舟曲县博峪镇阿路沟小学	0	0	0	0	0	0	0	
舟曲县武坪镇藏族小学	0	0	0	0	0	0	0	
舟曲县第二小学	41	6	7	7	6	7	8	
舟曲县城关镇坝里小学	5	1	1	1	0	1	1	
舟曲县城关镇真牙头小学	3	0	0	1	0	1	1	
舟曲县城关镇沙川小学	5	0	1	1	1	1	1	
舟曲县城关镇罗家峪小学	3	1	1	1	0	0	0	
舟曲县城关镇中心小学	0	0	0	0	0	0	0	
舟曲县第一小学	45	8	8	8	7	7	7	
舟曲县大川镇石门坪小学	6	1	1	1	1	1	1	
舟曲县大川镇梁家坝小学	5	1	1	1	1	1	0	
舟曲县曲瓦乡城马小学	2	1	1	0	0	0	0	
舟曲县曲瓦乡中心小学	6	1	1	1	1	1	1	
舟曲县巴藏镇前北山小学	1	0	1	0	0	0	0	
舟曲县巴藏镇中心小学	6	1	1	1	1	1	1	
舟曲县巴藏镇溪岭小学	0	0	0	0	0	0	0	
舟曲县巴藏镇后北山小学	0	0	0	0	0	0	0	
舟曲县大峪镇多拉小学	1	1	0	0	0	0	0	
舟曲县大峪镇少下小学	1	1	0	0	0	0	0	
舟曲县大峪镇中心小学	6	1	1	1	1	1	1	
舟曲县大峪镇得力小学	0	0	0	0	0	0	0	
舟曲县立节镇中心小学	12	2	2	2	2	2	2	

学校名称 \ 班级数	合 计	班级数（小学、初中、高中、职专）						
		一	二	三	四	五	六	复
舟曲县立节镇占单小学	0	0	0	0	0	0	0	
舟曲县憨班镇黑峪小学	0	0	0	0	0	0	0	
舟曲县憨班镇中心小学	6	1	1	1	1	1	1	
舟曲县峰迭镇杜坝小学	0	0	0	0	0	0	0	
舟曲县峰迭镇城外小学	6	1	1	1	1	1	1	
舟曲县峰迭镇好坪小学	3	1	1	1	0	0	0	
舟曲县峰迭镇磨沟小学	0	0	0	0	0	0	0	
舟曲县坪定镇中心小学	6	1	1	1	1	1	1	
舟曲县坪定镇柳坪小学	0	0	0	0	0	0	0	
舟曲县江盘镇中心学校	6	1	1	1	1	1	1	
舟曲县东山镇井坪小学	6	1	1	1	1	1	1	
舟曲县东山镇石家山小学	2	0	1	1	0	0	0	
舟曲县东山镇弓子石小学	6	1	1	1	1	1	1	
舟曲县东山镇中牌尹家小学	3	1	0	0	1	1	0	
舟曲县东山镇中牌小学	5	1	1	1	1	1	0	
舟曲县南峪乡中心小学	6	1	1	1	1	1	1	
舟曲县南峪乡旧寨小学	2	1	1	0	0	0	0	
舟曲县果耶镇真庄小学	0	0	0	0	0	0	0	
舟曲县果耶镇池干小学	0	0	0	0	0	0	0	
舟曲县果耶镇池干中心小学	6	1	1	1	1	1	1	
舟曲县果耶镇别列沟小学	0	0	0	0	0	0	0	
舟曲县八楞乡中心小学	5	0	1	1	1	1	1	
舟曲县八楞乡林家山小学	2	1	1	0	0	0	0	
舟曲县八楞乡小真庄小学	0	0	0	0	0	0	0	
舟曲县八楞乡西岔村小学	0	0	0	0	0	0	0	
舟曲县八楞乡花园沟小学	0	0	0	0	0	0	0	
舟曲县八楞乡斜坡小学	1	1	0	0	0	0	0	
舟曲县八楞乡冷水泉小学	0	0	0	0	0	0	0	
舟曲县武坪镇中心小学	6	1	1	1	1	1	1	
舟曲县武坪镇坝子小学	4	0	0	1	1	1	1	
舟曲县武坪镇桥子小学	1	0	0	0	0	0	1	
舟曲县插岗乡中心小学	6	1	1	1	1	1	1	

学校名称 \ 班级数	合计	班级数（小学、初中、高中、职专）						
		一	二	三	四	五	六	复
舟曲县插岗乡藏族小学	2	0	1	1	0	0	0	
舟曲县拱坝镇勿衣族小学	0	0	0	0	0	0	0	
舟曲县拱坝镇阳庄坝小学	0	0	0	0	0	0	0	
舟曲县拱坝镇中心小学	8	1	1	1	1	2	2	
舟曲县曲告纳镇阿木族山小学	1	0	1	0	0	0	0	
舟曲县曲告纳镇李子坪小学	0	0	0	0	0	0	0	
舟曲县曲告纳镇天干小学	1	0	1	0	0	0	0	
舟曲县曲告纳镇瓜子沟小学	1	0	1	0	0	0	0	
舟曲县曲告纳镇莫诺小学	0	0	0	0	0	0	0	
舟曲县曲告纳镇下后子小学	0	0	0	0	0	0	0	
舟曲县曲告纳镇西务小学	1	0	1	0	0	0	0	
舟曲县曲告纳镇力族坝小学	0	0	0	0	0	0	0	
舟曲县曲告纳镇拉尕小学	1	0	1	0	0	0	0	
舟曲县曲告纳镇大年小学	6	1	1	1	1	1	1	
舟曲县曲告纳镇木耳小学	0	0	0	0	0	0	0	
舟曲县曲告纳镇下大年小学	0	0	0	0	0	0	0	
舟曲县曲告纳镇力族山小学	0	0	0	0	0	0	0	
舟曲县曲告纳镇中心小学	13	2	2	2	2	2	3	
舟曲县博峪镇古地坝小学	0	0	0	0	0	0	0	
舟曲县博峪镇岔路沟小学	0	0	0	0	0	0	0	
舟曲县博峪镇河坝小学	1	0	1	0	0	0	0	
舟曲县博峪镇崖后头小学	0	0	0	0	0	0	0	
舟曲县博峪镇九年制学校	6	1	1	1	1	1	1	
舟曲县东山镇九年制学校	3	1	1	1				
舟曲县大川镇九年制学校	6	2	2	2				
舟曲县初级中学	37	12	12	13				
舟曲县第一中学	18	6	6	6				
舟曲县第二中学	15	5	5	5				
舟曲县藏族中学	17	5	6	6				
舟曲县博峪镇九年制学校	3	1	1	1				
舟曲职业中等专业学校	28	9	12	7				
舟曲县第一中学	37	12	10	15				

中小学在校

学校名称	在校生类别 合计	在校生类别（小学、初中、高中、职专）			
		其中女	少数民族		一
			计	其中女	
总计	15874	7799	6593	3585	3286
曲瓦学区	173	83	58	31	25
巴藏学区	180	95	106	60	15
大峪学区	159	68	14	3	22
立节学区	426	207	54	29	65
憨班学区	191	111	37	15	25
峰迭学区	265	132	65	36	34
坪定学区	88	37	1	1	15
城关学区	37	20	3	3	6
江盘学区	121	70	67	36	17
东山学区	272	142	0	0	14
中牌学区	20	12	0	0	3
南峪学区	86	43	1	0	7
大川学区	391	193	92	45	29
果耶学区	19	11	11	11	0
池干学区	9	5	1	0	1
八楞学区	64	35	64	35	4
武坪学区	23	13	5	3	7
插岗学区	92	40	92	40	12
拱坝学区	241	107	241	107	30
铁坝学区	416	198	416	198	60
大年学区	223	104	233	104	33
博峪学区	65	26	63	26	2
舟曲县峰迭新区小学	1759	867	694	332	311
舟曲县第一小学	2116	1036	552	286	373
舟曲县第二小学	1911	953	676	676	278
舟曲县初级中学	1647	825	550	256	559
舟曲县藏族中学	728	301	717	297	211
舟曲县第二中学	552	271	125	67	193
舟曲县第一中学	2620	1404	1165	666	576
舟曲职业中等专业学校	980	390	490	222	359

学生数（学区）

二	三	四	五	六	七	八	九
3419	3496	1399	1511	1622	358	388	397
28	20	34	25	41			
24	29	34	34	44			
33	20	25	33	26			
72	73	77	74	65			
35	21	30	34	46			
40	50	39	37	65			
14	18	10	12	19			
6	9	3	5	8			
16	15	23	28	22			
32	22	31	27	34	32	39	41
2	5	6	7	0			
18	14	9	19	19			
42	24	34	41	39	45	61	75
3	2	5	4	5			
1	2	1	2	2			
12	17	9	12	10			
2	3	2	5	4			
16	8	14	17	25			
39	36	36	49	51			
54	75	63	69	95			
37	34	34	41	44			
4	2	3	4	8	9	12	21
337	302	272	279	258			
389	387	313	330	324			
339	311	292	323	368			
530	558						
258	259						
169	190						
481	755				272	276	260
386	235						

学前教育在园（班）班数及幼儿数

类别 幼儿园名称	班 数					在园（班）幼儿数							
	合 计	小 班	中 班	大 班	混 合 班	合 计	其 中 女	少数民族		小 班	中 班	大 班	混 合 班
								计	其 中 女				
合 计	196	59	57	65	15	4165	2003	1377	661	1242	1279	1515	129
舟曲县曲告纳镇 燕必幼儿园	1	0	0	0	1	6	6	6	6	0	0	0	6
舟曲县峰迭新区 第一幼儿园	12	4	4	4	0	391	186	118	57	127	124	140	0
舟曲县大川镇 中心幼儿园	3	1	1	1	0	49	22	2	0	15	15	19	0
舟曲县南峪乡 中心幼儿园	3	1	1	1	0	27	14	0	0	11	6	10	0
舟曲县东山镇 中牌幼儿园	3	1	1	1	0	9	5	0	0	5	1	3	0
舟曲县 第二幼儿园	12	4	4	4	0	391	192	71	0	132	128	131	0
舟曲县曲告纳镇 阿木族山小学	1	0	0	0	1	6	2	6	2	0	0	0	6
舟曲县曲告纳镇 瓜子沟小学	1	0	0	0	1	6	3	6	3	0	0	0	6
舟曲县曲告纳镇 拉尕小学	1	0	0	0	1	16	7	16	7	0	0	0	16
舟曲县南峪乡 旧寨小学	2	1	0	0	1	13	7	0	0	4	0	0	9
舟曲县东山镇 中牌尹家小学	1	0	0	0	1	4	1	0	0	0	0	0	4
舟曲县阳光 童年幼儿园	11	2	3	6	0	252	112	115	0	52	60	140	0

类别 幼儿园名称	班 数					在园（班）幼儿数							
	合 计	小 班	中 班	大 班	混 合 班	合 计	其 中 女	少数民族		小 班	中 班	大 班	混 合 班
								计	其 中 女				
舟曲县城关镇 中心幼儿园	4	1	1	2	0	111	56	87	41	23	42	46	0
舟曲县希望之星 幼儿园	7	2	2	3	0	153	72	14	9	40	39	74	0
舟曲县金阳 童年幼儿园	4	1	1	2	0	93	44	34	34	29	22	42	0
舟曲县同舟 幼儿园	7	2	2	3	0	152	79	43	43	32	37	83	0
舟曲县 第三幼儿园	10	4	4	2	0	290	126	63	63	117	112	61	0
舟曲县 第一幼儿园	15	5	5	5	0	459	223	85	40	152	150	157	0
舟曲县大川镇 土桥村幼儿园	2	1	1	0	0	25	10	0	0	13	12	0	0
舟曲县曲瓦乡 中心幼儿园	3	1	1	1	0	58	24	19	0	13	22	23	0
舟曲县曲瓦乡 城马幼儿园	3	1	1	1	0	16	8	3	1	6	4	6	0
舟曲县巴藏镇 中心幼儿园	3	1	1	1	0	86	44	25	10	41	28	17	0
舟曲县巴藏镇 前北山幼儿园	3	1	1	1	0	13	5	7	2	7	3	3	0
舟曲县大峪镇 中心幼儿园	3	1	1	1	0	64	29	7	0	22	20	22	0
舟曲县立节镇 中心幼儿园	6	2	2	2	0	146	82	12	0	45	47	54	0

类别 幼儿园名称	班 数					在园（班）幼儿数							
	合 计	小 班	中 班	大 班	混 合 班	合 计	其 中 女	少数民族		小 班	中 班	大 班	混 合 班
								计	其 中 女				
舟曲县立节镇 花年幼儿园	2	0	0	1	1	23	19	3	0	0	0	10	13
舟曲县立节镇 占单幼儿园	1	0	0	0	1	10	6	8	5	0	0	0	10
舟曲县憨班镇 中心幼儿园	3	1	1	1	0	74	41	7	7	21	25	28	0
舟曲县峰迭镇 中心幼儿园	3	1	1	1	0	64	33	13	10	16	25	23	0
舟曲县峰迭新区 蓝天幼儿园	6	2	2	2	0	123	60	35	25	27	42	54	0
舟曲县峰迭新区 康乐幼儿园	5	1	1	3	0	122	58	34	34	21	29	72	0
舟曲县峰迭镇 城外幼儿园	3	1	1	1	0	33	14	5	2	12	10	11	0
舟曲县峰迭新区 第二幼儿园	8	4	2	2	0	213	97	59	30	85	64	64	0
舟曲县峰迭镇杜 坝小学	1	0	0	0	1	6	3	0	0	0	0	0	6
舟曲县峰迭镇 好评小学	1	0	0	0	1	20	6	10	6	0	0	0	20
舟曲县坪定镇 中心幼儿园	3	1	1	1	0	45	17	0	0	15	10	20	0
舟曲县江盘镇 中心幼儿园	3	1	1	1	0	47	27	22	12	14	17	16	0
舟曲县东山镇 中心幼儿园	3	1	1	1	0	69	35	0	0	23	26	20	0

类别 幼儿园名称	班 数					在园（班）幼儿数							
	合 计	小 班	中 班	大 班	混 合 班	合 计	其 中 女	少数民族		小 班	中 班	大 班	混 合 班
								计	其 中 女				
舟曲县东山镇 谢家幼儿园	1	0	0	0	1	2	0	0	0	0	0	0	2
舟曲县果耶镇 中心幼儿园	3	1	1	1	0	18	6	9	3	2	8	8	0
舟曲县果耶镇 池干中心幼儿园	3	1	1	1	0	4	2	0	0	2	1	1	0
舟曲县八楞乡 中心幼儿园	1	0	0	0	1	9	4	9	4	0	0	0	9
舟曲县八楞乡 列阳斯幼儿园	1	0	0	0	1	15	10	15	10	0	0	0	15
舟曲县八楞乡 斜坡幼儿园	1	0	0	0	1	5	3	5	3	0	0	0	5
舟曲县武坪镇 坝子幼儿园	2	1	0	1	0	3	1	3	1	1	0	2	0
舟曲县武坪镇 中心幼儿园	3	1	1	1	0	29	17	14	6	9	9	11	0
舟曲县插岗乡 中心幼儿园	3	1	1	1	0	38	18	31	18	10	13	15	0
舟曲县插岗乡 恰瓦村幼儿园	1	0	0	0	1	2	1	2	1	0	0	0	2
舟曲县拱坝镇 中心幼儿园	3	1	1	1	0	88	33	88	33	22	34	32	0
舟曲县曲告纳镇 大年中心幼儿园	3	1	1	1	0	102	52	101	52	25	35	42	0
舟曲县曲告纳镇 中心幼儿园	5	1	2	2	0	154	79	154	79	47	55	52	0
舟曲县博峪镇 中心幼儿园	3	1	1	1	0	11	2	11	2	4	4	3	0

中小学寄宿制学校寄宿生数

学校名称	办学类型	寄宿生数		学校名称	办学类型	寄宿生数		学校名称	办学类型	寄宿生数	
		总计	女			总计	女			总计	女
舟曲县果耶镇中心小学	小学	13	6	舟曲县东山镇井坪小学	小学	48	24	舟曲县东山镇九年制学校	九年制学校	109	61
舟曲县东山镇九年制学校	九年制学校	37	18	舟曲县东山镇石家山小学	小学	0	0	舟曲县大川镇九年制学校	九年制学校	181	100
舟曲县大川镇九年制学校	九年制学校	69	44	舟曲县东山镇弓子石小学	小学	0	0	舟曲县初级中学	初级中学	831	379
舟曲县峰迭镇中心小学	小学	114	55	舟曲县南峪乡中心小学	小学	38	22	舟曲县第一中学(初中)	完全中学	407	197
舟曲县城关镇沙川小学	小学	0	0	舟曲县果耶镇池干中心小学	小学	6	3	舟曲县第二中学	初级中学	549	270
舟曲县曲瓦乡中心小学	小学	161	76	舟曲县八楞乡中心小学	小学	55	28	舟曲县藏族中学	初级中学	728	301
舟曲县巴藏镇中心小学	小学	69	35	舟曲县武坪镇中心小学	小学	16	9	舟曲县博峪镇九年制学校	九年制学校	42	20
舟曲县大峪镇中心小学	小学	134	63	舟曲县武坪镇坝子小学	小学	0	0	舟曲县第一中学(高中)	完全中学	1534	852
舟曲县立节镇中心小学	小学	342	162	舟曲县插岗乡中心小学	小学	84	38	舟曲职业中等专业学校	中等学校	980	390
舟曲县憨班镇中心小学	小学	173	99	舟曲县拱坝镇中心小学	小学	220	94	小学寄宿生	小学	2310	1128
舟曲县坪定镇中心小学	小学	45	20	舟曲县曲告纳镇大年小学	小学	216	102	初中寄宿生	初中	2847	1328
舟曲县坪定镇柳坪小学	小学	0	0	舟曲县曲告纳镇中心小学	小学	383	191	高中寄宿生	高中	1534	852
舟曲县江盘镇中心学校	小学	66	33	舟曲县博峪镇九年制学校	九年制学校	21	6	总计		6691	3308

毕业生数、招生数、毕业班学生数

毕业生数					招生数					毕业班学生数				
计	小 学	初 中	高 中	职 专	计	小 学	初 中	高 中	职 专	计	小 学	初 中	高 中	职 专
4025	1687	1296	734	308	3621	1365	1321	576	359	4017	1614	1404	755	235

双语教学

学校名称	学校数	班级数	学生数						
			计	小学					
				一年级	二年级	三年级	四年级	五年级	六年级
合计	10	123	4445	144	148	173	160	185	234
舟曲县八楞乡中心小学	1	5	55	0	7	17	9	12	10
舟曲县武坪镇中心小学	1	6	16	7	2	2	1	3	1
舟曲县插岗乡中心小学	1	6	87	12	12	7	14	7	25
舟曲县拱坝镇中心小学	1	6	241	30	39	36	36	49	51
舟曲县曲告纳镇大年小学	1	6	223	33	37	34	34	41	44
舟曲县曲告纳镇中心小学	1	13	410	60	48	75	63	69	95
舟曲县博峪镇九年制学校	1	6	23	2	3	2	3	4	8
舟曲县藏族中学	1	17	728						
舟曲县博峪镇九年制学校	1	3	42						
舟曲县第一中学	1	55	2620						

情况

					双语教学情况		住校生数	专任藏语类教师
中学			其中		藏文为主授课的学生数	汉文为主授课的学生数		
一年级	二年级	三年级	藏族	女生				
1068	1027	1295	2963	1467		4456	3000	29
			55	28		55	55	1
			3	3		16	16	1
			87	38		88	49	1
			241	107		241	36	1
			223	104		233	56	2
			410	198		410	56	4
			21	6		23	21	2
211	258	259	717	297		728	728	8
9	12	21	41	20		42	42	2
848	757	1015	1165	666		2620	1941	7

中小学教师基本情况

教职工类别 学校名称	教职工数（小学、初中、高中、职专）												
	合计	其中女	其中少数民族	其中在编人员	专任教师				行政人员	教辅人员	工勤人员	其他	校外教师
					计	其中女	其中少数民族	其中在编人员					
合计	1806	863	466	1485	1706	827	429	1416	8	14	78	2	
舟曲县果耶镇中心小学	18	5	5	16	18	5	5	16	0	0	0	0	
舟曲县峰迭新区小学	135	91	42	135	129	88	39	129	0	1	5	0	
舟曲县东山镇九年制学校	12	1	0	10	12	1	0	10	0	0	0	0	
舟曲县大川镇九年制学校	22	9	4	14	20	8	4	12	0	0	2	0	
舟曲县峰迭镇中心小学	43	15	6	31	39	13	5	29	0	0	4	0	
舟曲县拱坝镇脱落坝小学	0	0	0	0	0	0	0	0	0	0	0	0	
舟曲县博峪镇尖格拉小学	0	0	0	0	0	0	0	0	0	0	0	0	
舟曲县博峪镇阿路沟小学	0	0	0	0	0	0	0	0	0	0	0	0	
舟曲县武坪镇藏族小学	0	0	0	0	0	0	0	0	0	0	0	0	
舟曲县第二小学	149	97	20	125	133	93	17	113	6	2	6	2	
舟曲县城关镇坝里小学	7	4	0	2	6	4	0	2	0	1	0	0	
舟曲县城关镇真牙头小学	3	0	1	1	3	0	1	1	0	0	0	0	
舟曲县城关镇沙川小学	14	6	3	2	11	5	3	2	0	2	1	0	
舟曲县城关镇罗家峪小学	11	8	4	6	9	8	4	6	0	2	0	0	
舟曲县城关镇中心小学	0	0	0	0	0	0	0	0	0	0	0	0	
舟曲县第一小学	182	116	37	182	171	109	33	171	0	6	5	0	
舟曲县大川镇石门坪小学	7	3	1	7	7	3	1	7	0	0	0	0	

教职工类别 学校名称		教职工数（小学、初中、高中、职专）												
		合计	其中女	其中少数民族	其中在编人员	专任教师				行政人员	教辅人员	工勤人员	其他	校外教师
						计	其中女	其中少数民族	其中在编人员					
舟曲县大川镇梁家坝小学		8	4	2	7	7	3	2	7	0	0	1	0	
舟曲县曲瓦乡城马小学		1	1	0	1	1	1	0	1	0	0	0	0	
舟曲县曲瓦乡中心小学		21	9	8	21	21	9	8	21	0	0	0	0	
舟曲县巴藏镇前北山小学		1	0	1	1	1	0	1	1	0	0	0	0	
舟曲县巴藏镇中心小学		22	5	8	19	22	4	7	17	0	0	2	0	
舟曲县巴藏镇溪岭小学		0	0	0	0	0	0	0	0	0	0	0	0	
舟曲县巴藏镇后北山小学		0	0	0	0	0	0	0	0	0	0	0	0	
舟曲县大峪镇多拉小学		1	0	0	1	1	0	0	1	0	0	0	0	
舟曲县大峪镇少下小学		1	0	0	1	1	0	0	1	0	0	0	0	
舟曲县大峪镇中心小学		16	4	6	10	16	4	6	10	0	0	0	0	
舟曲县大峪镇得力小学		0	0	0	0	0	0	0	0	0	0	0	0	
舟曲县立节镇中心小学		37	17	5	28	35	15	4	26	0	0	2	0	
舟曲县立节镇占单小学		0	0	0	0	0	0	0	0	0	0	0	0	
舟曲县憨班镇黑峪小学		0	0	0	0	0	0	0	0	0	0	0	0	
舟曲县憨班镇中心小学		24	3	5	19	21	3	5	19	0	0	2	0	
舟曲县峰迭镇杜坝小学		2	1	0	1	2	1	0	1	0	0	0	0	
舟曲县峰迭镇城外小学		13	4	2	4	13	4	2	4	0	0	0	0	
舟曲县峰迭镇好评小学		5	1	2	1	5	1	2	1	0	0	0	0	

教职工类别 学校名称		教职工数（小学、初中、高中、职专）												
		合计	其中女	其中少数民族	其中在编人员	专任教师				行政人员	教辅人员	工勤人员	其他	校外教师
						计	其中女	其中少数民族	其中在编人员					
舟曲县峰迭镇磨沟小学		0	0	0	0	0	0	0	0	0	0	0	0	
舟曲县坪定镇中心小学		26	8	5	14	23	7	4	14	0	0	3	0	
舟曲县坪定镇柳坪小学		0	0	0	0	0	0	0	0	0	0	0	0	
舟曲县江盘镇中心学校		37	20	13	15	37	20	13	15	0	0	0	0	
舟曲县东山镇井坪小学		6	3	0	4	6	3	0	4	0	0	0	0	
舟曲县东山镇石家山小学		1	0	0	0	1	0	0	0	0	0	0	0	
舟曲县东山镇弓子石小学		6	3	0	3	6	3	0	3	0	0	0	0	
舟曲县东山镇中牌尹家小学		4	3	0	4	4	3	0	4	0	0	0	0	
舟曲县东山镇中牌小学		7	1	1	7	7	1	1	7	0	0	0	0	
舟曲县南峪乡中心小学		27	13	7	12	26	13	7	12	0	0	1	0	
舟曲县南峪乡旧寨小学		5	2	1	1	5	2	1	1	0	0	0	0	
舟曲县果耶镇真庄小学		0	0	0	0	0	0	0	0	0	0	0	0	
舟曲县果耶镇池干小学		0	0	0	0	0	0	0	0	0	0	0	0	
舟曲县果耶镇池干中心小学		10	2	3	7	10	2	3	7	0	0	0	0	
舟曲县果耶镇别列沟小学		0	0	0	0	0	0	0	0	0	0	0	0	
舟曲县八楞乡中心小学		23	8	15	15	23	8	15	15	0	0	0	0	
舟曲县八楞乡林家山小学		2	1	2	2	2	1	2	2	0	0	0	0	
舟曲县八楞乡小真庄小学		0	0	0	0	0	0	0	0	0	0	0	0	
舟曲县八楞乡西岔村小学		0	0	0	0	0	0	0	0	0	0	0	0	
舟曲县八楞乡花园沟小学		0	0	0	0	0	0	0	0	0	0	0	0	

教职工类别 学校名称		教职工数（小学、初中、高中、职专）												
		合计	其中女	其中少数民族	其中在编人员	专任教师				行政人员	教辅人员	工勤人员	其他	校外教师
						计	其中女	其中少数民族	其中在编人员					
舟曲县八楞乡斜坡小学		1	0	1	1	1	0	1	1	0	0	0	0	
舟曲县八楞乡冷水泉小学		0	0	0	0	0	0	0	0	0	0	0	0	
舟曲县武坪镇中心小学		13	1	7	12	12	1	7	12	0	0	1	0	
舟曲县武坪镇坝子小学		3	2	1	0	2	1	1	0	0	0	1	0	
舟曲县武坪镇桥子小学		0	0	0	0	0	0	0	0	0	0	0	0	
舟曲县插岗乡中心小学		25	10	15	13	23	9	14	13	0	0	2	0	
舟曲县插岗乡藏族小学		1	0	1	1	1	0	1	1	0	0	0	0	
舟曲县拱坝镇勿衣族小学		0	0	0	0	0	0	0	0	0	0	0	0	
舟曲县拱坝镇阳庄坝小学		0	0	0	0	0	0	0	0	0	0	0	0	
舟曲县拱坝镇中心小学		37	9	27	37	35	9	26	35	0	0	2	0	
舟曲县曲告纳镇阿木族山小学		2	1	0	2	2	1	0	2	0	0	0	0	
舟曲县曲告纳镇李子坪小学		0	0	0	0	0	0	0	0	0	0	0	0	
舟曲县曲告纳镇天干小学		1	0	1	1	1	0	1	1	0	0	0	0	
舟曲县曲告纳镇瓜子沟小学		1	0	1	1	1	0	1	1	0	0	0	0	
舟曲县曲告纳镇莫诺小学		0	0	0	0	0	0	0	0	0	0	0	0	
舟曲县曲告纳镇下后子小学		0	0	0	0	0	0	0	0	0	0	0	0	
舟曲县曲告纳镇西务小学		1	0	1	1	1	0	1	1	0	0	1	0	
舟曲县曲告纳镇力族坝小学		0	0	0	0	0	0	0	0	0	0	0	0	
舟曲县曲告纳镇拉尕小学		2	1	2	2	2	1	2	2	0	0	0	0	
舟曲县曲告纳镇大年小学		32	17	18	20	31	17	17	19	0	0	1	0	

教职工类别 学校名称	教职工数（小学、初中、高中、职专）												
	合计	其中女	其中少数民族	其中在编人员	专任教师				行政人员	教辅人员	工勤人员	其他	校外教师
					计	其中女	其中少数民族	其中在编人员					
舟曲县曲告纳镇木耳小学	0	0	0	0	0	0	0	0	0	0	0	0	
舟曲县曲告纳镇下大年小学	0	0	0	0	0	0	0	0	0	0	0	0	
舟曲县曲告纳镇力族山小学	0	0	0	0	0	0	0	0	0	0	0	0	
舟曲县曲告纳镇中心小学	48	26	15	48	43	25	10	43	0	0	5	0	
舟曲县博峪镇古地坝小学	0	0	0	0	0	0	0	0	0	0	0	0	
舟曲县博峪镇岔路沟小学	0	0	0	0	0	0	0	0	0	0	0	0	
舟曲县博峪镇河坝小学	1	1	1	1	1	1	1	1	0	0	0	0	
舟曲县博峪镇崖后头小学	0	0	0	0	0	0	0	0	0	0	0	0	
舟曲县博峪镇九年制学校（小学）	19	10	9	4	18	10	9	4	0	0	1	0	
舟曲县东山镇九年制学校	23	9	5	23	23	9	5	23	0	0	0	0	
舟曲县大川镇九年制学校	30	9	4	24	30	9	4	24	0	0	0	0	
舟曲县初级中学	185	89	28	178	178	85	25	178	0	0	7	0	
舟曲县第一中学（初中）	73	32	14	42	69	30	12	38	0	0	4	0	
舟曲县第二中学	71	28	18	56	66	28	17	51	0	0	5	0	
舟曲县藏族中学	77	28	41	77	74	28	38	74	2	0	1	0	
舟曲县博峪镇九年制学校（初中）	17	7	7	3	16	7	7	3	0	0	1	0	
舟曲县第一中学（高中）	234	115	40	209	222	111	34	197	0	0	12	0	

注：此表数据由舟曲县教育局提供。



九、气象部分



2024 年舟曲县年气象资料

月份	最高气温 (℃)		最低气温 (℃)		平均 气温	降雨量	一日最 大降 雨量	雨雪 天数	日照
	平均	极端	平均	极端	℃	mm	mm	天	0.1 小时
一月	9.8	16.7	-1.7	-6.0	3.0	0.0	0.0	0	164.5
二月	10.6	18.8	0.9	-2.9	4.8	3.7	1.8	7	111.0
三月	18.0	29.0	6.3	-0.8	11.1	11.3	2.9	9	161.5
四月	24.0	29.1	11.5	7.2	16.5	90.2	30.8	20	185.6
五月	27.2	35.4	14.4	9.1	19.9	57.0	25.8	15	219.8
六月	29.9	35.5	17.9	14.0	22.9	25.3	5.6	13	199.6
七月	29.7	36.0	20.1	16.3	24.0	70.6	16.0	14	153.1
八月	32.2	35.6	20.8	16.4	25.4	83.1	20.7	9	234.6
九月	30.2	36.0	19.0	12.1	23.6	21.0	8.4	7	162.8
十月	20.6	27.5	12.0	6.6	15.3	19.7	7.7	15	117.6
十一月	15.4	21.3	6.8	-2.8	10.1	6.3	3.4	6	100.2
十二月	9.2	15.2	-0.7	-5.5	3.4	0.7	0.6	2	151.0
年平均		36.0(年 极值 7 月 30 日和 9 月 3 日)		-6.0(年 极值 1 月 22 日)			30.8 (年极值 4 月 17 日)	117(年 合计)	1961.3(年 合计)